



Municipio de Tecomán, Colima



Cuenta Pública

Marzo 2020



Municipio de Tecomán, Colima

CONTENIDO

Información Contable ●

- Estado de Actividades
- Estado de Situación Financiera
- Estado de Variación de la Hacienda Pública
- Estado de Cambios en la Situación Financiera
- Estado de Flujos de Efectivo
- Informe Sobre Pasivos Contingentes
- Notas a los Estados Financieros
- Conciliación entre los Ingresos Presupuestarios y los Ingresos Contables
- Conciliación entre los Egresos Presupuestarios y los Gastos Contables
- Estado Analítico del Activo
- Estado Analítico de la Deuda y Otros Pasivos
- Cuenta Económica

Información Presupuestaria ●

Estado Analítico de Ingresos

- Rubro de Ingreso
- Fuente de Financiamiento

Estado Analítico del Presupuesto de Egresos

- Clasificación por Objeto del Gasto
- Clasificación por Tipo de Gasto
- Clasificación Administrativa
- Clasificación Funcional
- Clasificación por Fuente de Financiamiento
- Ubicación Geográfica

Información de Deuda ●

- Endeudamiento Neto
- Intereses de la Deuda

Información Programática ●


- Gasto por Categoría Programática
- Programas y Proyectos


Indicadores de Postura Fiscal ●

Anexos ●

- Balanza de Comprobación

- **Información Contable**






MUNICIPIO DE TECOMAN, COL.
Sistema Integral de Contabilidad Gubernamental
ESTADO DE ACTIVIDADES
DEL 1 DE ENERO AL 31 DE MARZO DE 2020

	2020	2019
INGRESOS		
INGRESOS DE GESTIÓN		
IMPUESTOS	29,733,493.37	28,214,522.22
CUOTAS Y APORTACIONES DE SEGURIDAD SOCIAL	0.00	0.00
CONTRIBUCIONES DE MEJORAS	0.00	0.00
DERECHOS	9,733,079.77	8,522,898.79
PRODUCTOS DE TIPO CORRIENTE	1,391,339.97	699,284.57
APROVECHAMIENTOS DE TIPO CORRIENTE	721,384.48	639,362.12
INGRESOS POR VENTA DE BIENES Y SERVICIOS	0.00	0.00
CONTRIBUCIONES NO COMPENDIDAS EN LAS FRACCIONES DE LA LEY DE INGRESOS CAUSADAS EN EJERCICIOS FISCALES ANTERIORES PENDIENTES DE LIQUIDACION O PAGO	0.00	0.00
TOTAL INGRESOS DE GESTIÓN	41,579,297.59	38,076,067.70
PARTICIPACIONES, APORTACIONES, TRANSFERENCIAS, ASIGNACIONES, SUBSIDIOS Y OTRAS AYUDAS		
PARTICIPACIONES Y APORTACIONES	103,297,316.92	83,552,877.85
TRANSFERENCIAS, ASIGNACIONES, SUBSIDIOS Y OTRAS AYUDAS	0.00	0.00
TOTAL PARTICIPACIONES, APORTACIONES, TRANSFERENCIAS, ASIGNACIONES, SUBSIDIOS Y OTRAS AYUDAS	103,297,316.92	83,552,877.85
OTROS INGRESOS		
INGRESOS FINANCIEROS	0.00	0.00
BENEFICIOS POR VARIACIÓN DE INVENTARIOS	0.00	0.00
DISMINUCIÓN DE ESTIMACIONES, PROVISIONES Y RESERVAS POR EXCESO	0.00	0.00
OTROS INGRESOS	0.00	0.00
INGRESOS EXTRAORDINARIOS	0.00	0.00
TOTAL OTROS INGRESOS	0.00	0.00
TOTAL INGRESOS	144,876,614.51	121,628,945.55
GASTOS Y OTRAS PÉRDIDAS		
GASTOS DE FUNCIONAMIENTO		
SERVICIOS PERSONALES	46,121,361.59	52,013,034.78
MATERIALES Y SUMINISTROS	1,177,521.64	2,744,207.33
SERVICIOS GENERALES	8,812,373.41	6,083,040.25
TOTAL GASTOS DE FUNCIONAMIENTO	56,111,256.64	60,840,282.36

"BAJO PROTESTA DE DECIR VERDAD DECLARAMOS QUE LOS ESTADOS FINANCIEROS Y SUS NOTAS, SON RAZONABLEMENTE CORRECTOS Y SON RESPONSABILIDAD DEL EMISOR"

Fecha: 23/04/2020 04:55:55 p.m.

Pág.: 2

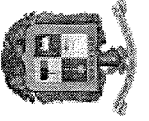


MUNICIPIO DE TECOMAN, COL.
Sistema Integral de Contabilidad Gubernamental
ESTADO DE ACTIVIDADES
DEL 1 DE ENERO AL 31 DE MARZO DE 2020

	2020	2019
TRANSFERENCIAS, ASIGNACIONES, SUBSIDIOS Y OTRAS AYUDAS		
TRANSFERENCIAS INTERNAS Y ASIGNACIONES AL SECTOR PÚBLICO	6,714,999.64	6,289,332.31
TRANSFERENCIAS AL RESTO DEL SECTOR PÚBLICO	0.00	0.00
SUBSIDIOS Y SUBENCIONES	279,544.00	294,144.00
AYUDAS SOCIALES	56,207.28	236,328.71
PENSIONES Y JUBILACIONES	15,397,020.07	15,520,687.71
TRANSFERENCIAS A FIDELCOMISOS, MANDATOS Y CONTRATOS ANALOGOS.	0.00	0.00
TRANSFERENCIAS A LA SEGURIDAD SOCIAL	0.00	0.00
DONATIVOS	0.00	0.00
TRANSFERENCIAS AL EXTERIOR	0.00	0.00
TOTAL TRANSFERENCIAS, ASIGNACIONES, SUBSIDIOS Y OTRAS AYUDAS	22,447,770.99	22,340,492.73
PARTICIPACIONES Y APORTACIONES		
PARTICIPACIONES	115,196.00	35,914.50
APORTACIONES	0.00	0.00
CONVENIOS	0.00	0.00
TOTAL PARTICIPACIONES Y APORTACIONES	115,196.00	35,914.50
INTERESES, COMISIONES Y OTROS GASTOS DE LA DEUDA PÚBLICA		
INTERESES DE LA DEUDA PÚBLICA	1,583,760.14	1,804,681.22
COMISIONES DE LA DEUDA PÚBLICA	0.00	0.00
GASTOS DE LA DEUDA PÚBLICA	0.00	0.00
COSTO POR CEBERTURAS	0.00	0.00
APOYOS FINANCIEROS	0.00	0.00
TOTAL INTERESES, COMISIONES Y OTROS GASTOS DE LA DEUDA PÚBLICA	1,583,760.14	1,804,681.22
OTROS GASTOS Y PÉRDIDAS EXTRAORDINARIAS		
ESTIMACIONES, DEPRECIACIONES, DETERIOROS, OBSOLESCENCIA Y AMORTIZACIONES	0.00	0.00
PROVISIONES	0.00	0.00
DISMINUCION DE INVENTARIOS	0.00	0.00
AUMENTO POR INSUFICIENCIA DE ESTIMACIONES POR PÉRDIDA O DETERIORO U OBSOLESCENCIA	0.00	0.00
AUMENTO POR INSUFICIENCIA DE PROVISIONES	0.00	0.00
OTROS GASTOS	3,416.00	-0.34
TOTAL OTROS GASTOS Y PÉRDIDAS EXTRAORDINARIAS	3,416.00	-0.34
INVERSION PÚBLICA		
INVERSION PÚBLICA NO CAPITALIZABLE	0.00	0.00

BAJO PROTESTA DE DECIR VERDAD DECLARAMOS QUE LOS ESTADOS FINANCIEROS Y SUS NOTAS, SON RAZONABLEMENTE CORRECTOS Y SON RESPONSABILIDAD DEL EMISOR

Fecha: 23/04/2020 04:55:55 p.m.





MUNICIPIO DE TECOMAN, COL.
Sistema Integral de Contabilidad Gubernamental
ESTADO DE ACTIVIDADES
DEL 1 DE ENERO AL 31 DE MARZO DE 2020

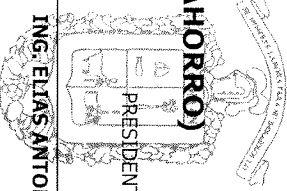

	2020	2019
TOTAL INVERSION PUBLICA	0.00	0.00

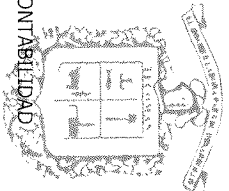

TOTAL GASTOS Y OTRAS PÉRDIDAS

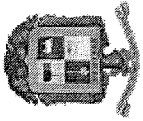
RESULTADO DEL EJERCICIO (AHORRO/DESAHORRO)

	80,261,399.77	85,021,370.47
	64,615,214.74	36,607,575.08


TESORERO MUNICIPAL

C.P. J. JESUS ROJAS FERMIN
TESORERO MUNICIPAL


PRESIDENTE MUNICIPAL

ING. ELIAS ANTONIO LOZANO OCHOA
PRESIDENCIA


DIRECTOR DE EGRESOS Y CONTABILIDAD

C.P. J. JESUS MORAN FLORES
DIRECCION DE EGRESOS




MUNICIPIO DE TECOMAN, COL.
Sistema Integral de Contabilidad Gubernamental
ESTADO DE SITUACION FINANCIERA
AL 31 DE MARZO DE 2020

	2020	2019	2020	2019
ACTIVO				
ACTIVO CIRCULANTE				
EFFECTIVO Y EQUIVALENTES	69,172,833.35	52,664,051.18	137,748,873.28	132,852,175.16
DERECHOS A RECIBIR EFFECTIVO O EQUIVALENTES	37,305,839.48	28,384,783.62	0.00	0.00
DERECHOS A RECIBIR BIENES O SERVICIOS	-11,600.00	0.00	22,481,284.28	20,789,088.37
INVENTARIOS	0.00	0.00	0.00	0.00
ALMACÉN	0.00	0.00	0.00	0.00
ESTIMACIÓN POR PÉRDIDAS O DETERIORO DE ACTIVOS CIRCULANTES	0.00	0.00	0.00	0.00
OTROS ACTIVOS CIRCULANTES	0.00	0.00	18,046,875.56	18,250,173.21
TOTAL ACTIVOS CIRCULANTES	106,467,072.83	81,048,834.80	18,046,875.56	18,250,173.21
ACTIVO NO CIRCULANTE				
INVERSIONES FINANCIERAS A LARGO PLAZO	0.00	0.00	0.00	0.00
DERECHOS A RECIBIR EFFECTIVO O EQUIVALENTES A LARGO PLAZO	0.00	0.00	0.00	0.00
BIENES INMUEBLES, INFRAESTRUCTURA Y CONSTRUCCIONES EN PROCESO	498,036,816.79	431,854,359.80	0.00	0.00
BIENES MUEBLES	131,392,435.10	115,136,424.43	44,498,287.92	48,627,642.72
ACTIVOS INTANGIBLES	440,809.99	440,809.99	0.00	0.00
DEPRECIACIONES, DETERIORO Y AMORTIZACIONES	0.00	0.00	0.00	0.00
PASIVO				
PASIVO CIRCULANTE				
CUENTAS POR PAGAR A CORTO PLAZO				
DOCUMENTOS POR PAGAR A CORTO PLAZO				
PORCIÓN A CORTO PLAZO DE LA DEUDA PÚBLICA A LARGO PLAZO				
TÍTULOS Y VALORES A CORTO PLAZO				
PASIVOS DIFERIDOS A CORTO PLAZO				
FONDOS Y BIENES DE TERCEROS EN GARANTÍA Y/O ADMINISTRACIÓN A CORTO PLAZO				
PROVISIONES A CORTO PLAZO				
OTROS PASIVOS A CORTO PLAZO				
TOTAL PASIVOS CIRCULANTES	178,277,033.12	171,891,436.74		
PASIVO NO CIRCULANTE				
CUENTAS POR PAGAR A LARGO PLAZO				
DOCUMENTOS POR PAGAR A LARGO PLAZO				
DEUDA PÚBLICA A LARGO PLAZO				
PASIVOS DIFERIDOS A LARGO PLAZO				
FONDOS Y BIENES DE TERCEROS EN GARANTÍA Y/O ADMINISTRACIÓN A LARGO				

"BAJO PROTESTA DE DECIR VERDAD DECLARAMOS QUE LOS ESTADOS FINANCIEROS Y SUS NOTAS, SON RAZONABLEMENTE CORRECTOS Y SON REONSABILIDAD DEL EMISOR"

Fecha: 23/04/2020 04:55:56 p.m.




MUNICIPIO DE TECOMAN, COL.
Sistema Integral de Contabilidad Gubernamental
ESTADO DE SITUACION FINANCIERA
AL 31 DE MARZO DE 2020

	2020	2019		2020	2019
ACUMULADAS DE BIENES			PLAZO		
ACTIVOS DIFERIDOS	0.00	0.00	PROVISIONES A LARGO PLAZO	0.00	0.00
ESTIMACIÓN POR PÉRDIDAS O DETERIORO DE ACTIVOS NO CIRCULANTES	0.00	0.00	TOTAL PASIVOS NO CIRCULANTES	44,498,287.92	48,627,642.72
OTROS ACTIVOS NO CIRCULANTES	0.00	0.00			
TOTAL ACTIVOS NO CIRCULANTES	629,870,061.88	547,431,594.22	TOTAL DEL PASIVO	222,775,321.04	220,519,079.46
TOTAL DEL ACTIVO	736,337,134.71	628,480,429.02	HACIENDA PUBLICA/ PATRIMONIO		
			APORTACIONES	112,800,105.42	112,800,105.42
			DONACIONES DE CAPITAL	0.00	0.00
			ACTUALIZACIÓN DE LA HACIENDA PÚBLICA/ PATRIMONIO	0.00	0.00
			TOTAL HACIENDA PUBLICA/ PATRIMONIO CONTRIBUIDO	112,800,105.42	112,800,105.42
			HACIENDA PUBLICA/ PATRIMONIO GENERADO		
			RESULTADO DEL EJERCICIO (AHORRO/DESAHORRO)	64,615,214.74	36,607,575.08
			RESULTADOS DE EJERCICIOS ANTERIORES	336,146,493.51	258,553,669.06
			REVALUOS	0.00	0.00
			RESERVAS	0.00	0.00
			RECTIFICACIONES DE RESULTADOS DE EJERCICIOS ANTERIORES	0.00	0.00
			TOTAL HACIENDA	400,761,708.25	295,161,244.14

BAJO PROTESTA DE DECIR VERDAD DECLARAMOS QUE LOS ESTADOS FINANCIEROS Y SUS NOTAS, SON RAZONABLEMENTE CORRECTOS Y SON REPOSABILIDAD DEL EMISOR

Fecha: 23/04/2020 04:55:56 p.m.




MUNICIPIO DE TECOMAN, COL.
Sistema Integral de Contabilidad Gubernamental
ESTADO DE SITUACION FINANCIERA
AL 31 DE MARZO DE 2020

	2020	2019
PUBLICA/ PATRIMONIO GENERADO	2020	2019
EXCESO O INSUFICIENCIA EN LA ACTUALIZACION DE LA HACIENDA PUBLICA/ PATRIMONIO		
RESULTADO POR POSICIÓN MONETARIA	0.00	0.00
RESULTADO POR TENENCIA DE ACTIVOS NO MONETARIOS	0.00	0.00
TOTAL EXCESO O INSUFICIENCIA EN LA ACTUALIZACION DE LA HACIENDA PUBLICA/ PATRIMONIO	0.00	0.00
TOTAL HACIENDA PUBLICA/ PATRIMONIO	513,561,813.67	407,961,349.56
TOTAL DEL PASIVO Y HACIENDA PUBLICA/ PATRIMONIO	736,337,134.71	628,480,429.02

"BAJO PROTESTA DE DECIR VERDAD DECLARAMOS QUE LOS ESTADOS FINANCIEROS Y SUS NOTAS, SON RAZONABLEMENTE CORRECTOS Y SON RESPONSABILIDAD DEL EMISOR"

Fecha: 23/04/2020 04:55:56 p.m.



MUNICIPIO DE TECOMAN, COL.
Sistema Integral de Contabilidad Gubernamental
ESTADO DE SITUACION FINANCIERA
AL 31 DE MARZO DE 2020

Nota: Esas firmas corresponden al ESTADO DE SITUACION FINANCIERA

2020

2019

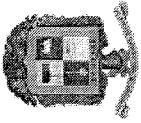
2020

2019

H. AYUNTAMIENTO DE TECOMAN
ESTADO DE SITUACION FINANCIERA
TESORERO MUNICIPAL
C.P. J. JESUS ROJAS FERMIN
TESORERIA MUNICIPAL

SECRETARÍA DE GOBIERNO
PRESIDENTE MUNICIPAL
ING. ELIAS ANTONIO LOZANO OCHOA
PRESIDENCIA

DIRECCION DE EGRESOS Y CONTABILIDAD
DIRECCION DE EGRESOS
C.P. J. JESUS MORAN FLORES




MUNICIPIO DE TECOMAN, COL.
Sistema Integral de Contabilidad Gubernamental
ESTADO DE VARIACION EN LA HACIENDA PUBLICA
DEL 1 DE ENERO AL 31 DE MARZO DE 2020

Concepto	Hacienda Pública/ Patrimonio Contribuido	Hacienda Pública/ Patrimonio Gen. Ejer. Ant.	Hacienda Pública/ Patrimonio Gen. Ejer. Actualización de la	Exceso o Insuficiencia en la	Total
Hacienda Pública / Patrimonio Contribuido Neto 2019	112,800,105.42				112,800,105.42
Aportaciones	112,800,105.42				112,800,105.42
Donaciones de Capital	0.00				0.00
Actualización de la Hacienda Pública/Patrimonio	0.00				0.00
Hacienda Pública / Patrimonio Generado Neto 2019		244,393,539.60	92,069,744.42		336,463,284.02
Resultados del Ejercicio (Ahorro/Desahorro)			92,069,744.42		92,069,744.42
Resultados de Ejercicios Anteriores		244,393,539.60			244,393,539.60
Revalúos		0.00			0.00
Reservas		0.00			0.00
Rectificaciones de Resultados de Ejercicios Anteriores		0.00			0.00
Exceso o Insuficiencia en la Actualización de la Hacienda Pública/ Patrimonio Neto 2019				0.00	0.00
Resultados por Posición Monetaria				0.00	0.00
Resultados por Tenencia de Activos no Monetarios				0.00	0.00
Hacienda Pública/ Patrimonio Neto Final 2019	112,800,105.42	244,393,539.60	92,069,744.42	0.00	449,263,389.44
Cambios en la Hacienda Pública/ Patrimonio Contribuido Neto 2020	0.00				0.00
Aportaciones	0.00				0.00
Donaciones de Capital	0.00				0.00
Actualización de la Hacienda Pública/Patrimonio	0.00				0.00
Variaciones de la Hacienda Pública/ Patrimonio Generado Neto 2020		-316,790.51	64,615,214.74		64,298,424.23
Resultados del Ejercicio (Ahorro/Desahorro)			64,615,214.74		64,615,214.74
Resultados de Ejercicios Anteriores		-316,790.51			-316,790.51
Revalúos		0.00			0.00
Reservas		0.00			0.00
Rectificaciones de Resultados de Ejercicios Anteriores		0.00			0.00

"BAJO PROTESTA DE DECIR VERDAD DECLARAMOS QUE LOS ESTADOS FINANCIEROS Y SUS NOTAS, SON RAZONABLEMENTE CORRECTOS Y SON RESPONSABILIDAD DEL EMISOR"

Fecha: 23/04/2020 04:55:57 p.m.

Pág.: 9



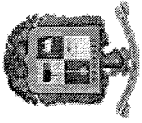
MUNICIPIO DE TECOMAN, COL.
 Sistema Integral de Contabilidad Gubernamental
ESTADO DE VARIACION EN LA HACIENDA PUBLICA
DEL 1 DE ENERO AL 31 DE MARZO DE 2020

Concepto	Hacienda Pública/ Patrimonio Contribuido	Hacienda Pública/ Patrimonio Gen. Ejer. Ant.	Hacienda Pública/ Patrimonio Gen. Ejer. Actualización de la	Exceso o Insuficiencia en la Actualización de la	Total
Cambios en el Exceso o Insuficiencia en la Actualización de la Hacienda Pública/ Patrimonio Neto 2020					
<i>Resultado por Posición Monetaria</i>				0.00	0.00
<i>Resultado por Tenencia de Activos no Monetarios</i>				0.00	0.00
Hacienda Pública/ Patrimonio Neto Final 2020	112,800,105.42	244,076,749.09	156,684,959.16	0.00	513,561,813.67

TESORERO MUNICIPAL
 C.P. J. JESUS ROJAS FERMIN

PRESIDENTE MUNICIPAL
 ING. ELIAS ANTONIO LOZANO OCHOA

DIRECTOR DE EGRESOS Y CONTABILIDAD
 DIRECCION DE
 C.P. J. JESUS MORAN FLORES



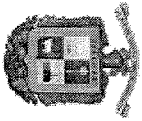
MUNICIPIO DE TECOMAN, COL.
Sistema Integral de Contabilidad Gubernamental
ESTADO DE CAMBIOS EN LA SITUACION FINANCIERA
1 DE ENERO AL 31 DE MARZO DE 2020

	Origen	Aplicación
ACTIVO		
ACTIVO CIRCULANTE		
EFFECTIVO Y EQUIVALENTES	0.00	20,831,888.36
DERECHOS A RECIBIR EFECTIVO O EQUIVALENTES	0.00	1,607,088.34
DERECHOS A RECIBIR BIENES O SERVICIOS	0.00	0.00
INVENTARIOS	0.00	0.00
ALMACÉN	0.00	0.00
ESTIMACIÓN POR PÉRDIDAS O DETERIORO DE ACTIVOS CIRCULANTES	0.00	0.00
OTROS ACTIVOS CIRCULANTES	0.00	0.00
TOTAL ACTIVO CIRCULANTE	0.00	22,438,976.70
ACTIVO NO CIRCULANTE		
INVERSIONES FINANCIERAS A LARGO PLAZO	0.00	0.00
DERECHOS A RECIBIR EFECTIVO O EQUIVALENTES A LARGO PLAZO	0.00	0.00
BIENES INMUEBLES, INFRAESTRUCTURA Y CONSTRUCCIONES EN PROCESO	0.00	350,969.43
BIENES MUEBLES	0.00	1,890.01
ACTIVOS INTANGIBLES	0.00	0.00
DEPRECIACIONES, DETERIORO Y AMORTIZACIONES ACUMULADAS DE BIENES	0.00	0.00
ACTIVOS DIFERIDOS	0.00	0.00
ESTIMACIÓN POR PÉRDIDAS O DETERIORO DE ACTIVOS NO CIRCULANTES	0.00	0.00
OTROS ACTIVOS NO CIRCULANTES	0.00	0.00
TOTAL ACTIVO NO CIRCULANTE	0.00	352,859.44
TOTAL ACTIVO	0.00	22,791,836.14
PASIVO		
PASIVO CIRCULANTE		
CUENTAS POR PAGAR A CORTO PLAZO	0.00	18,520,732.99
DOCUMENTOS POR PAGAR A CORTO PLAZO	0.00	0.00
PORCIÓN A CORTO PLAZO DE LA DEUDA PÚBLICA A LARGO PLAZO	0.00	3,318,715.72
TÍTULOS Y VALORES A CORTO PLAZO	0.00	0.00
PASIVOS DIFERIDOS A CORTO PLAZO	0.00	0.00
FONDOS Y BIENES DE TERCEROS EN GARANTÍA Y/O ADMINISTRACIÓN A CORTO PLAZO	0.00	0.00
PROVISIONES A CORTO PLAZO	0.00	15,537,784.58
OTROS PASIVOS A CORTO PLAZO	0.00	0.00

"BAJO PROTESTA DE DECIR VERDAD DECLARAMOS QUE LOS ESTADOS FINANCIEROS Y SUS NOTAS, SON RAZONABLEMENTE CORRECTOS Y SON RESPONSABILIDAD DEL EMISOR"

Fecha: 23/04/2020 04:55:57 p.m.

Pág.: 11



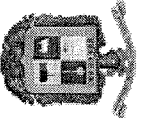
MUNICIPIO DE TECOMAN, COL.
Sistema Integral de Contabilidad Gubernamental
ESTADO DE CAMBIOS EN LA SITUACION FINANCIERA
1 DE ENERO AL 31 DE MARZO DE 2020

	Origen	Aplicación
TOTAL PASIVO CIRCULANTE	0.00	37,377,233.29
PASIVO NO CIRCULANTE		
CUENTAS POR PAGAR A LARGO PLAZO	0.00	0.00
DOCUMENTOS POR PAGAR A LARGO PLAZO	0.00	0.00
DEUDA PÚBLICA A LARGO PLAZO	0.00	4,129,354.80
PASIVOS DIFERIDOS A LARGO PLAZO	0.00	0.00
FONDOS Y BIENES DE TERCEROS EN GARANTÍA Y/O ADMINISTRACIÓN A LARGO PLAZO	0.00	0.00
PROVISIONES A LARGO PLAZO	0.00	0.00
TOTAL PASIVO NO CIRCULANTE	0.00	4,129,354.80
TOTAL PASIVO	0.00	41,506,588.09
HACIENDA PÚBLICA/ PATRIMONIO		
HACIENDA PÚBLICA/ PATRIMONIO CONTRIBUIDO		
APORTACIONES	0.00	0.00
DOMACIONES DE CAPITAL	0.00	0.00
ACTUALIZACIÓN DE LA HACIENDA PÚBLICA/ PATRIMONIO	0.00	0.00
TOTAL HACIENDA PÚBLICA/ PATRIMONIO CONTRIBUIDO	0.00	0.00
HACIENDA PÚBLICA/ PATRIMONIO GENERADO		
RESULTADO DEL EJERCICIO (AHORRO/DESAHORRO)	64,615,214.74	0.00
RESULTADOS DE EJERCICIOS ANTERIORES	0.00	316,790.51
REVALÚOS	0.00	0.00
RESERVAS	0.00	0.00
RECTIFICACIONES DE RESULTADOS DE EJERCICIOS ANTERIORES	0.00	0.00
TOTAL HACIENDA PÚBLICA/ PATRIMONIO GENERADO	64,615,214.74	316,790.51
EXCESO O INSUFICIENCIA EN LA ACTUALIZACIÓN DE LA HACIENDA PÚBLICA/ PATRIMONIO		
RESULTADO POR POSICIÓN MONETARIA	0.00	0.00
RESULTADO POR TENENCIA DE ACTIVOS NO MONETARIOS	0.00	0.00
TOTAL EXCESO O INSUFICIENCIA EN LA ACTUALIZACIÓN DE LA HACIENDA PÚBLICA/ PATRIMONIO	0.00	0.00
TOTAL HACIENDA PÚBLICA/ PATRIMONIO	64,615,214.74	316,790.51

"BAJO PROTESTA DE DECIR VERDAD DECLARAMOS QUE LOS ESTADOS FINANCIEROS Y SUS NOTAS, SON RAZONABLEMENTE CORRECTOS Y SON RESPONSABILIDAD DEL EMISOR"

Fecha: 23/04/2020 04:55:57 p.m.

Pág.: 12



MUNICIPIO DE TECOMAN, COL.



Sistema Integral de Contabilidad Gubernamental



ESTADO DE CAMBIOS EN LA SITUACION FINANCIERA

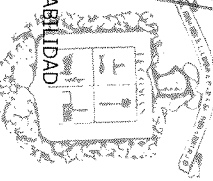

1 DE ENERO AL 31 DE MARZO DE 2020


TOTAL PASIVO Y HACIENDA PUBLICA/ PATRIMONIO

Origen	Aplicación
64,615,214.74	41,823,378.60


 TESORERO MUNICIPAL

 C.P. J. JESUS ROJAS FERMIN
 TESORERÍA MUNICIPAL


 PRESIDENTE MUNICIPAL

 ING. ELIAS ANTONIO LOZANO OCHOA
 PRESIDENCIA


 DIRECTOR DE EGRESOS Y CONTABILIDAD

 C.P. J. JESUS MORAN FLORES
 DIRECCIÓN DE EGRESOS



MUNICIPIO DE TECOMAN, COL.
Sistema Integral de Contabilidad Gubernamental
ESTADO DE FLUJOS DE EFECTIVO
DEL 1 DE ENERO AL 31 DE MARZO DE 2020

Concepto	2020	2019
FLUJOS DE EFECTIVO DE LAS ACTIVIDADES DE OPERACION		
ORIGEN	144,876,614.51	121,628,945.55
IMPUESTOS	29,733,493.37	28,214,522.22
CUOTAS Y APORTACIONES DE SEGURIDAD SOCIAL	0.00	0.00
CONTRIBUCIONES DE MEJORAS	0.00	0.00
DERECHOS	9,733,079.77	8,522,898.79
PRODUCTOS DE TIPO CORRIENTE	1,391,339.97	699,284.57
APROVECHAMIENTOS DE TIPO CORRIENTE	721,384.48	639,362.12
INGRESOS POR VENTA DE BIENES Y SERVICIOS	0.00	0.00
CONTRIBUCIONES NO COMPENDIDAS EN LAS FRACCIONES DE LA LEY DE INGRESOS CAUSADAS EN EJERCICIOS FISCALES ANTERIORES	0.00	0.00
PENDIENTES DE LIQUIDACION O PAGO	103,297,316.92	83,552,877.85
PARTICIPACIONES Y APORTACIONES	0.00	0.00
TRANSFERENCIAS, ASIGNACIONES, SUBSIDIOS Y OTRAS AYUDAS	0.00	0.00
OTROS ORIGENES DE OPERACIÓN	0.00	0.00
APLICACION	80,261,399.77	85,021,370.47
SERVICIOS PERSONALES	46,121,361.59	52,013,034.78
MATERIALES Y SUMINISTROS	1,177,521.64	2,744,207.33
SERVICIOS GENERALES	8,812,373.41	6,083,040.25
TRANSFERENCIAS INTERNAS Y ASIGNACIONES AL SECTOR PÚBLICO	6,714,999.64	6,289,332.31
TRANSFERENCIAS AL RESTO DEL SECTOR PUBLICO	0.00	0.00
SUBSIDIOS Y SUBENCIONES	279,544.00	294,144.00
AYUDAS SOCIALES	56,207.28	236,328.71
PENSIONES Y JUBILACIONES	15,397,020.07	15,520,687.71
TRANSFERENCIAS A FIDEICOMISOS, MANDATOS Y CONTRATOS ANALOGOS.	0.00	0.00
TRANSFERENCIAS A LA SEGURIDAD SOCIAL	0.00	0.00
DONATIVOS	0.00	0.00
TRANSFERENCIAS AL EXTERIOR	0.00	0.00
PARTICIPACIONES	115,196.00	35,914.50
APORTACIONES	0.00	0.00
CONVENIOS	0.00	0.00
OTRAS APLICACIONES DE OPERACIÓN	1,587,176.14	1,804,680.88


FLUJOS NETOS DE EFECTIVO POR ACTIVIDADES DE OPERACION

64,615,214.74 **36,607,575.08**

"BAJO PROTESTA DE DECIR VERDAD DECLARAMOS QUE LOS ESTADOS FINANCIEROS Y SUS NOTAS, SON RAZONABLEMENTE CORRECTOS Y SON RESPONSABILIDAD DEL EMISOR"

Fecha: 23/04/2020 04:55:59 p.m.

Pág.: 14




MUNICIPIO DE TECOMAN, COL.
Sistema Integral de Contabilidad Gubernamental
ESTADO DE FLUJOS DE EFECTIVO
DEL 1 DE ENERO AL 31 DE MARZO DE 2020

Concepto	2020	2019
FLUJOS DE EFECTIVO DE LAS ACTIVIDADES DE INVERSION		
ORIGEN	0.00	10,009.31
BIENES INMUEBLES, INFRA ESTRUCTURA Y CONSTRUCCIONES EN PROCESO	0.00	0.00
BIENES MUEBLES	0.00	0.00
OTROS ORIGENES DE INVERSION	0.00	10,009.31
APLICACION	669,649.95	839,464.07
BIENES INMUEBLES, INFRA ESTRUCTURA Y CONSTRUCCIONES EN PROCESO	350,969.43	0.00
BIENES MUEBLES	1,890.01	0.00
OTRAS APLICACIONES DE INVERSION	316,790.51	839,464.07
FLUJOS NETOS DE EFECTIVO POR ACTIVIDADES DE INVERSION	-669,649.95	-829,454.76
FLUJOS DE EFECTIVO DE LAS ACTIVIDADES DE FINANCIAMIENTO		
ORIGEN	183,651,729.13	213,832,067.99
ENDEUDAMIENTO NETO	4,129,354.80	3,776,992.45
- INTERNO	4,129,354.80	3,776,992.45
- EXTERNO	0.00	0.00
OTROS ORIGENES DE FINANCIAMIENTO	179,522,374.33	210,055,075.54
APLICACION	226,765,405.56	207,763,244.90
SERVICIOS DE LA DEUDA	11,577,425.32	10,664,896.53
- INTERNO	11,577,425.32	10,664,896.53
- EXTERNO	0.00	0.00
OTRAS APLICACIONES DE FINANCIAMIENTO	215,187,980.24	197,098,348.37

"BAJO PROTESTA DE DECIR VERDAD DECLARAMOS QUE LOS ESTADOS FINANCIEROS Y SUS NOTAS, SON RAZONABLEMENTE CORRECTOS Y SON RESPONSABILIDAD DEL EMISOR"

Fecha: 23/04/2020 04:55:59 p.m.



MUNICIPIO DE TECOMAN, COL.
Sistema Integral de Contabilidad Gubernamental
ESTADO DE FLUJOS DE EFECTIVO
DEL 1 DE ENERO AL 31 DE MARZO DE 2020

Concepto	2020	2019
----------	------	------

FLUJOS NETOS DE EFECTIVO POR ACTIVIDADES DE FINANCIAMIENTO

-43,113,676.43 6,068,823.09

INCREMENTO/DISMINUCION NETA EN EL EFECTIVO Y EQUIVALENTES AL EFECTIVO

20,831,888.36 41,846,943.41

EFECTIVO Y EQUIVALENTES AL EFECTIVO AL INICIO DEL EJERCICIO

48,340,944.99 10,817,107.77

EFECTIVO Y EQUIVALENTES AL EFECTIVO AL FINAL DEL EJERCICIO

69,172,833.35 52,664,051.18

H. AYUNTAMIENTO MUNICIPAL
TECOMAN
TESORERO MUNICIPAL
C.P. J. JESUS ROJAS FERMIN
TESORERIA MUNICIPAL

TECOMAN
PRESIDENTE MUNICIPAL
ING. ELIAS ANTONIO LOZANO OCHOA
PRESIDENCIA

DIRECCION DE EGRESOS Y CONTABILIDAD
C.P. J. JESUS MORAN FLORES
DIRECCION DE EGRESOS

Con el propósito de dar cumplimiento a los artículos 46, 48 y 49 de la Ley General de Contabilidad Gubernamental (LGCG), así como a la normatividad emitida por el Consejo Nacional de Armonización Contable (CONAC), los cuales fundamentan que los entes públicos deberán acompañar notas a los estados financieros de cuyos rubros que así lo requieren, en seguida se presentan las correspondientes al mes de **marzo de 2020**. Los tres tipos de notas que acompañan a los estados financieros, son:

- a) Notas de Desglose
- b) Notas de Memoria
- c) Notas de Gestión Administrativa

A) NOTAS DE DESGLOSE

I. NOTAS AL ESTADO DE SITUACION FINANCIERA

ACTIVO

Efectivo y Equivalentes.

1. Integrado por la cuenta de Bancos/Tesorería, la cual al cierre de la cuenta del mes de marzo 2020 presenta un saldo de \$ 69'172,833.35 (sesenta y nueve millones ciento setenta y dos mil ochocientos treinta y tres pesos 35/100 M.N.), a continuación, se detallan las cuentas de mayor relevancia:

Tipo / Rubro	Monto
Recursos Propios / Gastos Corrientes	21,227,776.09
Recursos FORTAMUN	3,075,799.72
Recursos FAIS 2013	26,484.72
Recursos FAIS 2014	154,459.95
Recursos de Programas Federales FAIS 2016	41,257.10
Recursos de Programas Federales FAIS 2018	6,563.87
Recursos de Programas Federales Crédito FAIS 2016	15,682.37
Recursos de Programas Federales FAIS 2019	42,342.45
Recursos de Programas Federales FORTASEG FEDERAL 2019	0.00
Recursos de Programas Federales FORTASEG MUNICIPAL 2019	7,744,678.37
Recursos 3x1 Migrantes Federal 2015	57,077.46
Recursos Hábitat Federal 2014	24,629.32
Recursos Hábitat Federal 2015	32,125.83
Recursos Rescate de Espacios Públicos 2015	10,373.01
Recursos de Programas Federales FORTALECE 2016	93,086.50
Recursos de Programas Federales Desarrollo Regional 2016	30,741.91
Recursos Fondo Metropolitano 2015	137,256.83
Recurso Fondo Metropolitano 2016	134,270.26
Recursos de Infraestructura Indígena 2017	26,469.37
Recursos de Programas Federales PROYECTOS DE DESARROLLO REGIONAL 2018	8,544.31

Derechos a Recibir Efectivo o Equivalentes.

2. En este rubro se reflejan los Deudores y Cuentas por Cobrar del Municipio, con un saldo al cierre del mes de marzo 2020 por la cantidad de \$ 37'305,839.48 (treinta y siete millones trescientos cinco mil ochocientos treinta y nueve pesos 48/100 M.N.).

Tipo / Rubro	Importe	Monto
Cuentas por Cobrar a Corto Plazo		234,554.84
<i>Cuentas por cobrar a empleados y funcionarios</i>	129,554.84	
<i>Otras cuentas por cobrar</i>	105,000.00	
Deudores Diversos por Cobrar a Corto Plazo		35,039,781.78
<i>Deudores Diversos por Responsabilidades de Funcionarios y Empleados</i>	833,084.35	
<i>Deudores Diversos por Gastos a Comprobar</i>	441,585.66	
<i>Otros Deudores Diversos</i>	33,701,361.14	
<i>Deudores por Fondos Revolventes</i>	96,842.71	

La más representativa es la cuenta de Otros Deudores Diversos por el adeudo que tiene la **Comisión de Agua Potable y Alcantarillado del Municipio de Tecomán** con el Municipio.

Bienes Inmuebles, Infraestructura y Construcciones en Proceso.

3. Corresponde al Activo No Circulante, al cierre del mes de marzo 2020 arroja un saldo de \$ 498'036,816.79 (cuatrocientos noventa y ocho millones treinta y seis mil ochocientos dieciséis pesos 79/100 M.N.), las cuales se conforman principalmente por los bienes adquiridos y construcciones en proceso en bienes de dominio público.

Tipo / Rubro	Monto
Terrenos	9,676,870.51
Edificios no Habitacionales	111,416,201.01
Construcciones en proceso en Bienes de Dominio Público	339,495,145.37
Construcciones en proceso en Bienes Propios	37,448,599.90

Bienes Muebles.

4. Estos de igual forma pertenecen al Activo No Circulante y representan las existencias de Mobiliario y Equipo, Equipo de Transporte, Equipo de Defensa y Seguridad, así como también la Maquinaria y otras Herramientas necesaria para la operación, la cual al cierre del mes de marzo 2020 tiene un saldo de \$ 131'392,435.10 (ciento treinta y un millones trescientos noventa y dos mil cuatrocientos treinta y cinco pesos 10/100 M.N.).

Tipo / Rubro	Monto
Mobiliario y Equipo de Administración	16,181,826.23
Mobiliario y Equipo Educativo y Recreativo	1,013,826.19
Equipo e Instrumental Médico y de Laboratorio	2,891.10
Equipo de Transporte	72,433,116.68
Equipo de Defensa y seguridad	8,036,894.88
Maquinaria Otros Equipo y Herramientas	33,723,879.42

Activos Intangibles.

5. Representa el SOFTWARE de los sistemas de administración del Municipio, con un saldo al cierre del mes de marzo 2020 por el monto de \$440,809.99 (cuatrocientos cuarenta mil ochocientos nueve pesos 99/100 M.N.).

PASIVO

Cuentas por Pagar a Corto Plazo.

6. Este rubro acumula al Pasivo Circulante integrado por Servicios Personales por Pagar, Proveedores, Retenciones y Contribuciones por Pagar, entre otros, al cierre del mes de marzo 2020 tiene un saldo por la cantidad de \$137'748,873.28 (ciento treinta y siete millones setecientos cuarenta y ocho mil ochocientos setenta y tres pesos 28/100 M.N.).

Tipo / Rubro	Importe	Monto
Servicios Personales por Pagar a Corto Plazo		6,425,272.63
Proveedores por Pagar a Corto Plazo		12,088,300.21
Contratistas por Obras Publicas por pagar a Corto Plazo		4,199,284.31
Transferencias Otorgadas por pagar a Corto Plazo		1,863,501.43
<i>A entidades Paraestatales/Paramunicipales No Empresariales y No Financieras</i>	1,224,584.97	
<i>A entidades Paraestatales/Paramunicipales Empresariales y No Financieras</i>	12,412.02	
<i>Ayudas Sociales a Personas Físicas</i>	63,691.00	
<i>Becas y otras ayudas programas de capacitación</i>	17,504.92	
<i>Ayudas Sociales a Instituciones</i>	545,308.52	
Retenciones y Contribuciones por pagar a Corto Plazo		110,421,431.96
<i>Retenciones a Contratistas y Proveedores</i>	2,126,566.90	
<i>Retenciones sobre Remuneraciones al Personal, Distintas a Impuestos</i>	11,020,252.88	
<i>Retenciones sobre Remuneraciones al Personal por ISR por Enterar</i>	48,716,343.37	
<i>Pago de Retenciones y Contribuciones</i>	48,558,268.81	

Otras Cuentas por Pagar a Corto Plazo		4,044,237.21
Anticipo de Participaciones	4,500,000.00	
Devolución de DAP por Sentencia	-2,541,113.77	
Municipio de Tecomán	2,061,350.98	

Porción a Corto Plazo de la Deuda Pública Interna.

7. Representa el saldo de la deuda que se tiene contratada con Banca Afirme y BANOBRAS por la cantidad de \$ 22'481,284.28 (veintidós millones cuatrocientos ochenta y uno mil doscientos ochenta y cuatro pesos 28/100 M.N.), y el saldo que se tiene al cierre de la cuenta pública del mes de marzo 2020 con Banca Afirme es de \$ 19,350,000.00 (diecinueve millones trescientos cincuenta mil pesos 00/100 M.N.), como se muestra en la siguiente tabla:

Tipo / Rubro	Importe	Monto
Crédito BANCA AFIRME		19,350,000.00
Crédito Banca Afirme	19,350,000.00	

Otras Provisiones a Corto Plazo.

8. Representa principalmente las provisiones de las diferentes prestaciones que tiene el personal sindicalizado y de confianza, con un saldo al cierre de mes de marzo 2020 por la cantidad de \$ 18'046,875.56 (dieciocho millones cuarenta y seis mil ochocientos setenta y cinco pesos 56/100 M.N.).

Tipo / Rubro	Monto
Provisiones Prestación Personal de Confianza	1,535,077.13
Provisiones Prestación Personal Eventual	512,754.79
Provisiones Fondo de Ahorro (Seg. Pub. Parte Mpal.)	268,831.82
Prestaciones Varias de 2012	2,289,906.18
Bono Sexenal Sindicalizados 2016	2,901,704.14
Bono Burócrata Sindicalizados 2016	4,642,726.98
Bono Antigüedad Sindicalizados 2016	826,296.84
Bono Capacitación Sindicalizados 2016	625,975.20
Bono Secretaria 2017	20,892.68
Bonos de Antigüedad 2017 sindicalizados	1,182,221.14
Bono Sindical 2017	1,515,424.40
Bono del Padre 2017 sindicalizados	220,249.77
Bono Útiles escolares 2017 sindicalizados	870,814.29
Bono de Capacitación Sindicalizados 2017	634,000.20
Provisión de Nomina General	0.00
Provisión de Nomina Lista de Raya	330,910.71

Hacienda Pública/Patrimonio.

9. El Patrimonio Contribuido al cierre del mes de marzo 2020 es por la cantidad de \$ 112'800,105.42 (ciento doce millones ochocientos mil ciento cinco pesos 42/100 M.N.), y el Patrimonio Generado refleja un total de \$ 336'146,493.51 (trescientos treinta y seis millones ciento cuarenta y seis mil cuatrocientos noventa y tres pesos 51/100 M.N.), se detallan los resultados de ejercicios anteriores al 2020.

Tipo / Rubro	Monto
Resultado Ejercicios Anteriores 2008	-56,597,924.79
Resultado Ejercicio 2009	18,225,928.30
Resultado Ejercicio 2010	5,967,780.44
Resultado Ejercicio 2011	-38,776,295.80
Resultado Ejercicio 2012	11,110,264.16
Resultado Ejercicio 2013	37,064,733.03
Resultado Ejercicio 2014	56,844,305.41
Resultado Ejercicio 2015	50,336,034.72

Resultado Ejercicio 2016	81,466,938.20
Resultado Ejercicio 2017	10,075,364.58
Resultado Ejercicio 2018	68,676,411.35
Resultado Ejercicio 2019	91,752,953.91

II. NOTAS AL ESTADO DE ACTIVIDADES

Ingresos de Gestión

- Se integran de los Rubros de Ingreso que se detallan en la tabla al mes de marzo 2020 por la cantidad de \$ 41'579,297.59 (cuarenta y un millones quinientos setenta y nueve mil doscientos noventa y siete pesos 59/100 M.N.).

Tipo / Rubro	Importe	Monto
Impuestos		29,773,493.37
Impuestos sobre los Ingresos	98,376.66	
Impuestos sobre el patrimonio (Impuesto predial)	27,658,625.77	
Impuesto sobre la producción, en consumo y las transacciones.	1,059,607.16	
Accesorios	916,883.78	
Derechos		9,733,079.77
Derechos por en uso, goce, aprovechamientos o explotación de bienes de dominio público.	317,473.18	
Derechos por Prestación de Servicios:	5,494,245.04	
<i>Servicios Médicos</i>	<i>11,262,.62</i>	
<i>Alumbrado Publico</i>	<i>3,644,965.25</i>	
<i>Aseo Publico</i>	<i>832,396.70</i>	
<i>Cementerios</i>	<i>335,879.44</i>	
<i>Rastro</i>	<i>419,764.12</i>	
<i>Seguridad Publica</i>	<i>249,976.91</i>	
Accesorios	67,876.35	
Otros derechos:	3,853,485.20	
<i>Licencias, Permisos, Autorizaciones y Refrendos</i>	<i>688,654.54</i>	
<i>Anuncios y Publicidad</i>	<i>182,526.94</i>	
<i>Bebidas Alcohólicas</i>	<i>1,948,618.20</i>	
<i>Licencias y Permisos</i>	<i>0.00</i>	
<i>Registros Certificaciones y Legalizaciones</i>	<i>336,397.81</i>	
<i>Catastro</i>	<i>302,536.97</i>	
<i>Ecología</i>	<i>2,953.92</i>	
<i>Diversas Certificaciones</i>	<i>391,796.82</i>	
Productos de tipo corriente		1,391,339.97
Productos derivado del uso y aprovechamientos de bienes no sujetos a régimen de dominio publico	1,391,339.97	
Otros Productos que Generan Ingresos Corrientes	0.00	
Aprovechamientos de tipo corriente		721,384.48
Multas	459,160.65	
Otros Aprovechamientos	262,223.83	

Participaciones y Aportaciones

2. El saldo al mes de marzo 2020 de esta cuenta se integra de conformidad a lo expresado en la siguiente tabla y asciende a la cantidad de \$ 103'297,316.92 (ciento tres millones doscientos noventa y siete mil trescientos dieciséis pesos 92/100 M.N.).

Rubro	Monto	
Participaciones		46,224,079.52
Fondo General de Participaciones	33,498,628.41	
Fondo de Fomento Municipal	8,100,315.35	
Tenencia	61.18	
ISAN	683,801.13	
IEPS	836,668.29	
Fondo de Fiscalización	877,819.17	
IESP Gasolina y Diésel	1,441,909.99	
Participación Artículo 3-B LCF	0.00	
ISR Participable	784,876.00	
Aportaciones		38,532,288.00
FAIS	15,801,402.00	
FORTAMUN	22,730,886.00	
Convenios		18,540,949.40
ZOFEMAT	468,728.00	
Convenios de programas federales	18,072,221.40	

Gastos y Otras Pérdidas

3. Se integra por las cuentas de gastos de Servicios Personales, Materiales y Suministros, Servicios Generales, Transferencia, Asignaciones, Subsidios y Otras Ayudas, Participaciones y Aportaciones e Intereses, Comisiones y Otros Gastos como se muestra en la tabla y su saldo al cierre del mes de marzo 2020 ascienden a la cantidad de \$ 80'261,399.77 (ochenta millones doscientos sesenta y unos mil trescientos noventa y nueve pesos 77/100 M.N.).

Rubro	Monto
Servicios Personales	46,121,361.59
Materiales y Suministros	1,177,521.64
Servicios Generales	8,812,373.41
Transferencia Internas y Asignaciones al Sector Publico	6,714,999.64
Subsidios y Subvenciones	279,544.00
Ayudas Sociales	56,207.28
Pensiones y Jubilaciones	15,397,020.07
Participaciones y Aportaciones	115,196.00
Intereses, Comisiones y Otros Gastos de la deuda	1,583,760.14
Otros Gastos	3,416.00

III. NOTAS AL ESTADO DE VARIACION EN LA HACIENDA PUBLICA

1. Se informa de manera agrupada, acerca de las modificaciones al patrimonio contribuido.

No Existen modificaciones al Patrimonio Contribuido

2. Se informará de manera agrupada, acerca del monto y procedencia de los recursos que modifican al patrimonio generado.

Se informa de manera agrupada, acerca del monto al 31 de marzo del 2020 así como la procedencia de los recursos que modifican a la Hacienda Pública generada:

Descripción	Saldo Inicial	Movimientos	Saldo Final	Procedencia de los recursos que lo Modifican
Resultado de ejercicio anteriores	336,463,284.02	-316,790.51	336,146,493.51	Afectada por reclasificaciones no registradas en el ejercicio 2019
Hacienda Pública / Patrimonio Generado	336,463,284.02	-316,790.51	336,146,493.51	

IV. NOTAS AL ESTADO DE FLUJO DE EFECTIVO

Efectivo y equivalentes

1. Análisis de los saldos inicial y final que figuran en la última parte del Estado de Flujo de Efectivo en la cuenta de efectivo y equivalentes es como sigue:

Cuenta	Inicial	Inicial	Final	Final
	2019	2020	2019	2020
Efectivo en Bancos – Tesorería	10,817,107.77	48,340,944.99	27,332,950.69	69,172,833.35
Efectivo en Bancos - Dependencias				
Inversiones Temporales (hasta 3 meses)				
Fondos con Afectación Específica				
Depósitos de Fondos de Terceros y Otros				
Otros Efectivos y Equivalentes				
Total de Efectivo y Equivalentes	10,817,107.77	48,340,944.99	27,332,950.69	69,172,833.35

2. Adquisiciones de bienes muebles e inmuebles con su monto global al 31 de marzo de 2020 y, en su caso, el porcentaje de estas adquisiciones que fueron realizadas mediante subsidios de capital del sector central. Adicionalmente, se revela el importe de los pagos que durante el ejercicio se hicieron por la compra de los elementos citados:

Adquisiciones por actividades de inversión	Monto global	Porcentaje de adquisición con subsidios de sector central	Importe de pagos por la compra
Bienes Inmuebles, Infraestructura y Construcciones en Proceso			

Terrenos	\$ 0.00	\$ 0.00
Edificios no Habitacionales	\$ 0.00	\$ 0.00
Construcciones en proceso en Bienes de Dominio Público	\$ 350,969.43	\$ 350,969.43
Construcciones en proceso en Bienes Propios	\$ 0.00	\$ 0.00
Bienes Muebles		
Mobiliario y equipo de administración	\$ 1,890.01	\$ 1,890.01
Mobiliario y equipo Educativo y Recreativo	\$ 0.00	\$ 0.00
Equipo e Instrumental Médico y de Laboratorio	\$0.00	\$0.00
Equipo de Transporte	\$ 0.00	\$ 0.00
Equipo de Defensa y seguridad	\$ 0.00	\$ 0.00
Maquinaria otros equipo y Herramientas	\$ 0.00	\$ 0.00

B) NOTAS DE MEMORIA (Cuentas de Orden)

Las cuentas de orden se utilizan para registrar movimientos de valores que no afecten o modifiquen el balance del ente contable, sin embargo, su incorporación en libros es necesaria con fines de recordatorio contable, de control y en general sobre los aspectos administrativos, o bien, para consignar sus derechos o responsabilidades contingentes que puedan, o no, presentarse en el futuro.

Las cuentas que se manejan para efectos de estas Notas son las siguientes:

Cuentas de Orden Contables y Presupuestarias:

Contables:

- Valores
- Emisión de obligaciones
- Avales y garantías
- Juicios
- Contratos para Inversión Mediante Proyectos para Prestación de Servicios (PPS) y Similares
- Bienes concesionados o en comodato

Presupuestarias:

- Cuentas de ingresos
- Cuentas de egresos

C) NOTAS DE GESTION ADMINISTRATIVA

1. Introducción

Los Estados Financieros de los entes públicos, proveen de información financiera a los principales usuarios de la misma, entre ellos está la H. Legislatura del Estado de Colima, así como la ciudadanía en general que demanda información sobre la situación contable del Municipio de Tecomán, Col.

El objetivo del presente documento es la revelación del contexto y de los aspectos económicos-financieros más relevantes que influyeron en las decisiones del período, que comprende del 1 de enero al 31 de marzo de 2020, y que se consideraron en la elaboración de los estados financieros para la mayor comprensión de los mismos y sus particularidades.

De esta manera, se informa y explica la respuesta del gobierno a las condiciones relacionadas con la información financiera del período de gestión; además, de exponer aquellas políticas que podrían afectar la toma de decisiones en períodos posteriores.

2. Panorama Económico y Financiero

Al mes de marzo 2020, el Municipio de Tecomán, Col.

3. Autorización e Historia

a) Fecha de Creación e Historia

Para efectos fiscales se cuenta con un Registro Federal de Contribuyentes MTC850101K92, por lo que la Secretaría de Hacienda y Crédito Público reconoce como fecha de creación el 01 (primero) de enero de 1985.

Tecomán estuvo habitada por un grupo étnico de nombre "tecos" antes de que los españoles llegaran a la ciudad. El lugar donde vivían se encontraba a unos 5 kilómetros de distancia con el nombre de "Caxitlán". En el año de 1523 Gonzalo de Sandoval (conquistador español) llegó a Caxitlán y finalmente se fundó Tecomán debido a que los españoles tomaron en cuenta lo que querían, que era dominar el país por regiones.

Fue así como lograron controlar a los indígenas de Tecomán haciéndolos que fundaran la ciudad y el nombre que le dieron a ésta en un comienzo fue "Santiago de Tecomán". El primer nombre se lo dieron porque existe un apóstol que veneraban y era el patrón del hospital del año 1550.

Los sucesos que tuvieron lugar en Tecomán provocaron que fuera considerada la región más importante del estado de Colima. En 1581 el virrey de España Luis de Velasco otorga tierras a la Tecomán. Años más tarde, en 1780 se comenzó a dar la caída de Caxitlán y Tecomán comenzó a progresar en muchos sentidos.

Todo parecía ir mejorando en Tecomán hasta el año de 1847 cuando fue destruida junto con Valenzuela a causa de un terremoto de gran magnitud, sin embargo, no se conoce la intensidad exacta registrada en la escala de Richter.

Con el tiempo los pocos habitantes que quedaron en Tecomán reconstruyeron su región, esto tardó tiempo, pero fue un logro. La situación cambió y una vez más Tecomán sobrepasó antes las adversidades que la naturaleza le había impuesto.

El 5 de octubre de 1928 se anexó a Tecomán el municipio de Ixtlahuacán. Las calles de dicho lugar eran rectas y anchas y la orientación era de norte a sur y de oriente a poniente. La información histórica que se tiene de Tecomán señala que las calles principales (céntricas) eran las que estaban empedradas y las otras tenían suelo natural arenoso.

Llegaron varios inversionistas procedentes de Torreón en 1951 y eso provocó que Tecomán se desarrollara aún más en muchos sectores. Uno de ellos fue el sector agrícola porque llegaron miles de trabajadores de la Comarca Lagunera, los cuales sembraron algodón que era conocido como "oro blanco". Eso provocó el incremento poblacional en toda la región, situación que hizo que las autoridades municipales nombraran el 26 de enero de 1952 la cabecera municipal como ciudad. Eso ayudó más en el desarrollo de la región, cuyo lugar actualmente es uno de los más importantes del estado de Colima.

El desarrollo de la ciudad de Tecomán después de su nombramiento como tal se dio de la siguiente manera:

- En 1952 se construyó la carretera pavimentada de la ruta Tecomán-Boca de Pascuales. Esto provocó la facilidad de comunicación entre dichos lugares, así como el incremento comercial.
- En 1960 el número poblacional aumentó considerablemente, situación que provocó la construcción de más viviendas, escuelas y edificios básicos en cualquier ciudad.
- En 1962 abrió sus puertas a los estudiantes de nivel básico general pública la Escuela Secundaria Federal "Gregorio Torres Quintero", así como el mercado "Cauahémoc2.
- En 1963 se terminó la construcción de la red de drenaje pluvial y alcantarillado en toda la ciudad.
- En 1964 se abrió al público el uso de la avenida Adolfo López Mateos conocida actualmente como "la diagonal" y en 1965 ésta fue pavimentada.
- En 1964 se construyó otra carretera pavimentada de la ruta Tecomán-El Real.
- En 1965 se construyó el Bulevar Insurgentes cuya ruta destino era la estación del ferrocarril. También se inauguró el bachillerato dependiente de la Universidad de Colima, situación que ayudó al incremento estudiantil que se había dado.
- En 1967 se inauguró el edificio de la Presidencia Municipal.
- En 1966 se inauguró el Instituto Mexicano del Seguro Social cuyas siglas son I.M.S.S.
- En 1978 el nuevo aumento poblacional a más de 31 mil personas provocó la construcción de varias unidades habitacionales de INFONAVIT, organismo especializado en la construcción y creación de viviendas cuyo derecho de los trabajadores es poder adquirir una a través de créditos especiales que pagan en determinado tiempo.

Es importante saber que el INFONAVIT es un organismo que ha contribuido al desarrollo no sólo de Tecomán sino de toda la República Mexicana ofreciendo facilidades de pago para la adquisición de viviendas dignas que forman el patrimonio de los trabajadores y sus familias, así mismo eso ha hecho que la industria y la sociedad estén mejor establecidos en todo el país.

Cabe mencionar que el INFONAVIT brinda beneficios a los trabajadores y también a la comunidad debido a que crea ambientes sustentables que mejoran la calidad de vida de las personas adquiriendo bienestar, seguridad y procuración del medio ambiente natural de cada región.

- En 1980 otro aumento poblacional fue factor importante para que Tecomán se construyeran y abrieran cuatro cines y una gran cantidad de tiendas de diferentes categorías.

- En el año de 1990 se abrieron varias empresas internacionales como "Coca-Cola" cuyo origen es en Atlanta, Georgia en los Estados Unidos, la empresa productora de alimentos de Dinamarca "Danisco", la empresa líder en el suministro de cementos y otros materiales para la construcción "Holcim-Apasco" originaria de Berna, Suiza.

- En 2016, en el Decreto No 135 del H. Congreso del Estado de Colima Se declara ennoblecer a la actual Ciudad de Tecomán con el título de HEROICA, como un merecido reconocimiento a su pueblo guerrero que antes de someterse enfrentaron los conquistadores con valentía y coraje derrotándolos en la batalla inicial.

b) Principales cambios en su estructura orgánica

Durante el presente ejercicio no se realizaron cambios en la estructura organizacional, quedando está de acuerdo al Reglamento del Gobierno Municipal del Ayuntamiento de Tecomán, Colima.

4. Organización y Objeto Social

a) Objeto Social.

El Municipio es una institución de orden público, base de la división territorial y de la organización política y administrativa del Estado, constituido por una comunidad de personas, establecida en un territorio determinado, cuya finalidad consiste en promover la gestión de sus intereses, proteger y fomentar los valores de la convivencia local y prestar los servicios básicos que ésta requiera. Estará dotado de personalidad jurídica y patrimonio propios, autónomo en su régimen interno y con libre administración de su hacienda.

b) Principal actividad.

c) Ejercicio fiscal.

Periodo fiscal corresponde del 01 de marzo al 31 de marzo de 2020.

d) Régimen Jurídico.

Es una institución investida de personalidad jurídica y patrimonio propio, con facultades y capacidad según se establece en el artículo 115 fracción II de la Constitución Política de los Estados Unidos Mexicanos, y que conforme al artículo 91 de la Constitución Política del Estado Libre y Soberano del Colima, El Ayuntamiento es depositario de la función pública municipal y constituye la primera instancia de gobierno, con el propósito de recoger y atender las necesidades colectivas y sociales, así como para articular y promover el desarrollo integral y sustentable del municipio. En tanto el artículo 2 de la Ley del Municipio Libre para el Estado de Colima establece que el municipio es una institución de orden público, base de la división territorial y de la organización política y administrativa del Estado, constituido por una comunidad de personas, establecida en un territorio determinado, cuya finalidad consiste en promover la gestión de sus intereses, proteger y fomentar los valores de la convivencia local y prestar los servicios básicos que ésta requiera. Estará dotado de personalidad jurídica y patrimonio propios, autónomo en su régimen interno y con libre administración de su hacienda, Asimismo, tiene la potestad para normar directamente las materias, funciones, procedimientos y servicios de su competencia, así como para establecer órganos de gobierno propios. Se reconoce la heterogeneidad de los municipios del Estado, lo que deberá reflejarse en su autonomía para conducirse y realizar sus acciones de gobierno en relación a sus condiciones y necesidades y en su artículo 3 de la misma ley, establece que el municipio será administrado y gobernado por el Ayuntamiento

e) Consideraciones fiscales del ente: revelar el tipo de contribuciones que esté obligado a pagar o retener.

f) Estructura organizacional básica.

La estructura organizacional se basa en lo dispuesto por Ley del Municipio Libre del Estado de Colima y el Reglamento del Gobierno Municipal del Ayuntamiento de Tecomán, Colima. El Municipio es gobernado por un Ayuntamiento de elección popular, y se compone por 1 Presidente Municipal que política y administrativamente es el representante del Municipio, 11 regidores y 1 Síndico Municipal quien es el representante legal del Ayuntamiento.

g) Fideicomisos, mandatos y análogos de los cuales es fideicomitente o fideicomisario.

5. Bases de Preparación de los Estados Financieros

- a) El Municipio de Tecomán cuenta con un sistema de contabilidad gubernamental diseñado en apego a la Ley general de Contabilidad Gubernamental y a los lineamientos emitidos por el Consejo Nacional de Armonización Contable (CONAC) y a las demás disposiciones legales aplicables.
- b) En lo referente a los postulados básicos, éstos han sido el sustento técnico del registro de las operaciones, la elaboración y presentación de los estados financieros, con la finalidad de uniformar los métodos, procedimientos y prácticas contables, que dan sustento a la configuración del Sistema de Contabilidad Gubernamental.
- c) Para el caso de la presente Cuenta Pública del Municipio de Tecomán, no se ha aplicado alguna Normatividad Supletoria.

6. Políticas de Contabilidad Significativas


En cuanto a las políticas contables, se comenta lo siguiente:

- a) El Municipio de Tecomán, no ha efectuado operaciones en el extranjero y no ha tenido efecto alguno en la información financiera gubernamental.
- b) De la misma manera no existen acciones de Compañías subsidiarias no consolidadas y asociadas. No se tiene una actividad comercial, por lo que no existe Sistema y método de valuación de inventarios y costo de lo vendido.
- c) En cuanto a las políticas para el cálculo de la reserva actuarial, se tiene el elaborado Gobierno del Estado.
- d) A la fecha del presente documento, no se han generado nuevas provisiones ni reservas.
- e) En lo referente a la Depuración y cancelación de saldos, se analizan y se depuran movimientos contables y en su caso cancelación de saldos.

7. Posición en Moneda Extranjera y Protección por Riesgo Cambiario


Se informa lo siguiente:

- a) No se cuenta con activos en moneda extranjera
- b) No se cuenta con pasivos en moneda extranjera
- c) No se cuenta con posición en moneda extranjera
- d) No se opera con tipo de cambio
- e) En consecuencia, no existe equivalente en moneda nacional



MUNICIPIO DE TECOMAN, COL.
Sistema Integral de Contabilidad Gubernamental
CONCILIACION ENTRE LOS INGRESOS PRESUPUESTARIOS Y LOS INGRESOS CONTABLES
DEL 1 DE ENERO AL 31 DE MARZO DE 2020

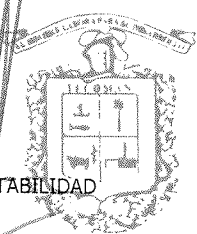
Clave	Descripción	Importe	Total
1	INGRESOS PRESUPUESTARIOS		144,876,614.51
2	MAS INGRESOS CONTABLES NO PRESUPUESTARIOS		0.00
	<i>Incremento por variación de inventarios</i>	0.00	
	<i>Disminución del exceso de estimaciones por pérdida o deterioro u obsolescencia</i>	0.00	
	<i>Disminución del exceso de provisiones</i>	0.00	
	<i>Otros ingresos y beneficios varios</i>	0.00	
	<i>Otros ingresos contables no presupuestarios</i>	0.00	
3	MENOS INGRESOS PRESUPUESTARIOS NO CONTABLES		0.00
	<i>Productos de capital</i>	0.00	
	<i>Aprovechamientos capital</i>	0.00	
	<i>Ingresos derivados de financiamientos</i>	0.00	
	<i>Otros Ingresos presupuestarios no contables</i>	0.00	
4	INGRESOS CONTABLES (4 = 1 + 2 - 3)		144,876,614.51


 TESORERO MUNICIPAL

C.P. J. JESUS ROJAS FERMIN
 TESORERIA MUNICIPAL


 PRESIDENTE MUNICIPAL

ING. ELIAS ANTONIO LOZANO OCHOA
 PRESIDENCIA



 DIRECTOR DE EGRESOS Y CONTABILIDAD

C.P. J. JESUS MORAN FLORES
 DIRECCIÓN DE EGRESOS



MUNICIPIO DE TECOMAN, COL.
Sistema Integral de Contabilidad Gubernamental
CONCILIACION ENTRE LOS EGRESOS PRESUPUESTARIOS Y LOS GASTOS CONTABLES
DEL 1 DE ENERO AL 31 DE MARZO DE 2020

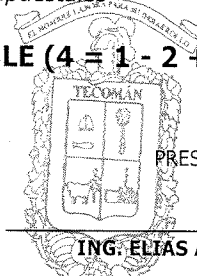
Clave	Descripción	Importe	Total
1	TOTAL DE EGRESOS (PRESUPUESTARIOS)		117,507,593.74
2	MENOS EGRESOS PRESUPUESTARIOS NO CONTABLES		37,269,617.25
	Mobiliario y equipo de administración	1,890.01	
	Mobiliario y equipo educacional y recreativo	0.00	
	Equipo e instrumental médico y de laboratorio	0.00	
	Vehículos y equipo de transporte	0.00	
	Equipo de defensa y seguridad	0.00	
	Maquinaria, otros equipos y herramientas	0.00	
	Activos biológicos	0.00	
	Bienes inmuebles	0.00	
	Activos intangibles	0.00	
	Obra pública en bienes propios	0.00	
	Acciones y participaciones de capital	0.00	
	Compra de títulos y valores	0.00	
	Inversiones en fideicomisos, mandatos y otros análogos	0.00	
	Provisiones para contingencias y otras erogaciones especiales	20,007.28	
	Amortización de la deuda pública	7,448,070.52	
	Adeudos de ejercicios fiscales anteriores (ADEFAS)	29,448,680.01	
	Otros Egresos Presupuestales No Contables	350,969.43	
3	MAS GASTOS CONTABLES NO PRESUPUESTALES		3,416.00
	Estimaciones, depreciaciones, deterioros, obsolescencia y amortizaciones	0.00	
	Provisiones	0.00	
	Disminución de inventarios	0.00	
	Aumento por insuficiencia de estimaciones por pérdida o deterioro u obsolescencia	0.00	
	Aumento por insuficiencia de provisiones	0.00	
	Otros Gastos	3,416.00	
	Otros Gastos Contables No Presupuestales	0.00	
4	TOTAL DE GASTO CONTABLE (4 = 1 - 2 + 3)		80,241,392.49



TESORERO MUNICIPAL

C.P. J. JESUS ROJAS FERMIN

TESORERÍA MUNICIPAL



PRESIDENTE MUNICIPAL


ING. ELIAS ANTONIO LOZANO OCHOA

PRESIDENCIA

[Firma manuscrita]


DIRECTOR DE EGRESOS Y CONTABILIDAD

C.P. J. JESUS MORAN FLORES



DIRECCIÓN DE EGRESOS

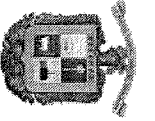
"BAJO PROTESTA DE DECIR VERDAD DECLARAMOS QUE LOS ESTADOS FINANCIEROS Y SUS NOTAS, SON RAZONABLEMENTE CORRECTOS Y SON RESPONSABILIDAD DEL EMISOR"



MUNICIPIO DE TECOMAN, COL.
 Sistema Integral de Contabilidad Gubernamental
ESTADO ANALITICO DEL ACTIVO
DEL 1 DE ENERO AL 31 DE MARZO DE 2020

Concepto	Saldo Inicial	Cargos del Periodo	Abonos del Periodo	Saldo Final	Variación del Periodo
ACTIVO					
ACTIVO CIRCULANTE	84,028,096.13	1,405,825,840.01	1,383,386,863.31	106,467,072.83	22,438,976.70
EFFECTIVO Y EQUIVALENTES	48,340,944.99	1,390,252,888.11	1,369,420,999.75	69,172,833.35	20,831,888.36
DERECHOS A RECIBIR EFFECTIVO O EQUIVALENTES	35,698,751.14	15,525,998.81	13,918,910.47	37,305,839.48	1,607,088.34
DERECHOS A RECIBIR BIENES O SERVICIOS	-11,600.00	46,953.09	46,953.09	-11,600.00	0.00
INVENTARIOS	0.00	0.00	0.00	0.00	0.00
ALMACÉN	0.00	0.00	0.00	0.00	0.00
ESTIMACIÓN POR PÉRDIDAS O DETERIORO DE ACTIVOS CIRCULANTES	0.00	0.00	0.00	0.00	0.00
OTROS ACTIVOS CIRCULANTES	0.00	0.00	0.00	0.00	0.00
ACTIVO NO CIRCULANTE	629,517,202.44	352,859.44	0.00	629,870,061.88	352,859.44
INVERSIONES FINANCIERAS A LARGO PLAZO	0.00	0.00	0.00	0.00	0.00
DERECHOS A RECIBIR EFFECTIVO O EQUIVALENTES A LARGO PLAZO	0.00	0.00	0.00	0.00	0.00
BIENES INMUEBLES, INFRAESTRUCTURA Y CONSTRUCCIONES EN PROCESO	497,685,847.36	350,969.43	0.00	498,036,816.79	350,969.43
BIENES MUEBLES	131,390,545.09	1,890.01	0.00	131,392,435.10	1,890.01
ACTIVOS INTANGIBLES	440,809.99	0.00	0.00	440,809.99	0.00
DEPRECIACIONES, DETERIORO Y AMORTIZACIONES ACUMULADAS DE BIENES	0.00	0.00	0.00	0.00	0.00
ACTIVOS DIFERIDOS	0.00	0.00	0.00	0.00	0.00
ESTIMACIÓN POR PÉRDIDAS O DETERIORO DE ACTIVOS NO CIRCULANTES	0.00	0.00	0.00	0.00	0.00
OTROS ACTIVOS NO CIRCULANTES	0.00	0.00	0.00	0.00	0.00
TOTAL:	713,545,298.57	1,406,178,699.45	1,383,386,863.31	736,337,134.71	22,791,836.14



"BAJO PROTESTA DE DECIR VERDAD DECLARAMOS QUE LOS ESTADOS FINANCIEROS Y SUS NOTAS, SON RAZONABLEMENTE CORRECTOS Y SON RESPONSABILIDAD DEL EMISOR"

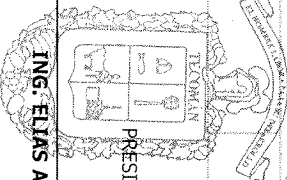


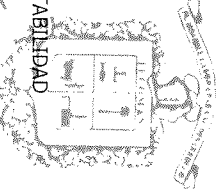
MUNICIPIO DE TECOMAN, COL.
Sistema Integral de Contabilidad Gubernamental
ESTADO ANALITICO DEL ACTIVO
DEL 1 DE ENERO AL 31 DE MARZO DE 2020


Concepto	Saldo Inicial	Cargos del Periodo	Abonos del Periodo	Saldo Final	Variación del Periodo
----------	---------------	--------------------	--------------------	-------------	-----------------------

Nota: Estas firmas corresponden al ESTADO ANALITICO DEL ACTIVO


TESORERO MUNICIPAL

C.P. J. JESUS ROJAS FERMIN
MUNICIPAL


PRESIDENTE MUNICIPAL
ING. ELIAS ANTONIO LOZANO OCHOA
PRESIDENCIA


DIRECCION DE EGRESOS Y CONTABILIDAD
DIRECTOR DE EGRESOS Y CONTABILIDAD
C.P. J. JESUS MORAN FLORES
DIRECCION DE EGRESOS



MUNICIPIO DE TECOMAN, COL.
Sistema Integral de Contabilidad Gubernamental
ESTADO ANALITICO DE LA DEUDA Y OTROS PASIVOS
DEL 1 DE ENERO AL 31 DE MARZO DE 2020

Denominación de las Deudas	Moneda de Contratación	Institución o País Acreedor	Saldo Inicial del Periodo	Saldo Final del Periodo
----------------------------	------------------------	-----------------------------	---------------------------	-------------------------

DEUDA PUBLICA

Corto Plazo

Deuda Interna

Instituciones de Crédito

BANCO AZTECA PRESTAMO	MXN-PESOS	MEXICO	0.00	0.00
BANCO AFIRME PRESTAMO	MXN-PESOS	MEXICO	25,800,000.00	19,350,000.00
CREDITO BANOBRAS 7184	MXN - PESOS	MEXICO	0.00	93,579.51
CREDITO BANOBRAS 7186	MXN - PESOS	MEXICO	0.00	1,703,560.72
CREDITO BANOBRAS 7212	MXN - PESOS	MEXICO	0.00	1,334,144.05

Títulos y Valores

Arrendamientos Financieros

0.00 0.00

Deuda Externa

Organismos Financieros Internacionales

Deuda Bilateral

Títulos y Valores

Arrendamientos Financieros

0.00 0.00

Subtotal Corto Plazo 25,800,000.00 22,481,284.28

Largo Plazo

Deuda Interna

Instituciones de Crédito

CREDITO BANOBRAS 7184	MXN - PESOS	MEXICO	0.00	0.00
CREDITO BANOBRAS 7186	MXN - PESOS	MEXICO	1,480,012.36	1,356,606.28
CREDITO BANOBRAS 7212	MXN - PESOS	MEXICO	26,942,767.38	24,696,231.26

Títulos y Valores

Arrendamientos Financieros

20,204,862.98 18,445,450.38

Deuda Externa

Organismos Financieros Internacionales

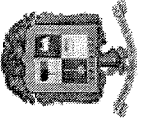
Deuda Bilateral

Títulos y Valores

0.00 0.00

"BAJO PROTESTA DE DECIR VERDAD DECLARAMOS QUE LOS ESTADOS FINANCIEROS Y SUS NOTAS, SON RAZONABLEMENTE CORRECTOS Y SON REPONSABILIDAD DEL EMISOR"

Fecha: 23/04/2020 04:56:00 p.m.



MUNICIPIO DE TECOMAN, COL.
 Sistema Integral de Contabilidad Gubernamental
ESTADO ANALITICO DE LA DEUDA Y OTROS PASIVOS
DEL 1 DE ENERO AL 31 DE MARZO DE 2020

Denominación de las Deudas	Moneda de Contratación	Institución o País Acreedor	Saldo Inicial del Periodo	Saldo Final del Periodo
Arrendamientos Financieros			0.00	0.00

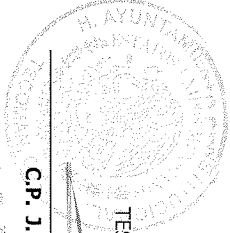
Subtotal Largo Plazo

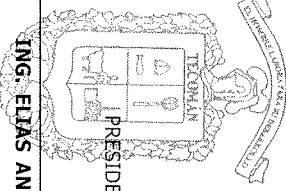
Otros Pasivos

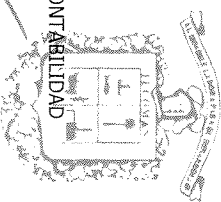
48,627,642.72 44,498,287.92

Total Deuda y Otros Pasivos

189,854,266.41 155,795,748.84


 TESORERO MUNICIPAL
 C.P. J. JESUS ROJAS FERMIN
 TESORERIA MUNICIPAL


 PRESIDENTE MUNICIPAL
 ING. EIJAS ANTONIO LOZANO OCHOA
 PRESIDENCIA


 DIRECTOR DE EGRESOS Y CONTABILIDAD
 C.P. J. JESUS MORAN FLORES
 DIRECCION DE EGRESOS



MUNICIPIO DE TECOMAN, COL.
Sistema Integral de Contabilidad Gubernamental
CUENTA ECONOMICA
DEL 1 DE ENERO AL 31 DE MARZO DE 2020

Clave	Descripción	Importe	Total
1	INGRESOS CORRIENTES		144,876,614.51
1-1	INGRESOS DE LA GESTION		
	<i>Impuestos</i>		
	-Impuestos sobre el ingreso, las utilidades y las ganancias del capital	98,376.66	
	-Impuestos sobre la nómina y la fuerza de trabajo	0.00	
	-Impuestos sobre la propiedad	27,658,625.77	
	-Impuestos sobre la producción, el consumo y las transacciones	1,059,607.16	
	-Impuestos sobre el comercio y las transacciones/Comercio Exterior	0.00	
	-Impuestos Ecológicos	0.00	
	-Accesorios	916,883.78	
	-Otros Impuestos	0.00	
	<i>Contribuciones a la Seguridad Social</i>	0.00	
	<i>Ingresos no tributarios</i>		
	-Contribución de mejoras	0.00	
	-Derechos	9,733,079.77	
	-Productos de Tipo Corriente	1,391,339.97	
	-Aprovechamientos de Tipo Corriente	721,384.48	
	-Otros ingresos no tributarios	0.00	
	<i>Venta de bienes y servicios de las administraciones públicas</i>	0.00	
	<i>Renta de la propiedad</i>		
	-Intereses		
	Internos	0.00	
	Externos	0.00	
	-Dividendos y otros retiros	0.00	
	-Otras	0.00	
	<i>Incremento de existencias</i>	0.00	
	<i>Otros ingresos de la gestión</i>	0.00	
1-2	TRANSFERENCIAS Y ASIGNACIONES CORRIENTES RECIBIDAS		
	<i>Transferencias y Asignaciones Corrientes</i>		
	-Del sector privado	0.00	
	-Del sector público	57,073,237.40	
	-Del sector externo	0.00	
	<i>Participaciones</i>	46,224,079.52	
	<i>Donaciones corrientes recibidas</i>	0.00	
	<i>Otros ingresos corrientes</i>	0.00	
2	GASTOS CORRIENTES		80,254,567.77
2-1	GASTOS DE CONSUMO		
	<i>Remuneraciones</i>		
	-Sueldos y salarios	43,005,560.88	
	-Contribuciones sociales	3,115,800.71	
	-Impuestos sobre nóminas	0.00	
	<i>Compra de bienes y servicios</i>	9,875,892.05	
	<i>Disminución de existencias</i>	0.00	
	<i>Depreciación y Amortización</i>	0.00	
2-2	PRESTACIONES DE SEGURIDAD SOCIAL		
	<i>Jubilaciones</i>	15,397,020.07	
	<i>Pensiones</i>	0.00	
	<i>Otros</i>	0.00	
2-3	GASTOS DE LA PROPIEDAD		
	<i>Intereses</i>		

"BAJO PROTESTA DE DECIR VERDAD DECLARAMOS QUE LOS ESTADOS FINANCIEROS Y SUS NOTAS, SON RAZONABLEMENTE CORRECTOS Y SON RESPONSABILIDAD DEL EMISOR"



MUNICIPIO DE TECOMAN, COL.
Sistema Integral de Contabilidad Gubernamental
CUENTA ECONOMICA
DEL 1 DE ENERO AL 31 DE MARZO DE 2020

Clave	Descripción	Importe	Total
	-Internos	1,583,760.14	
	-Externos	0.00	
	<i>Dividendos y otras rentas distribuidas</i>	114,003.00	
	<i>Otros gastos de la propiedad</i>	0.00	
2-4	TRANSFERENCIAS Y ASIGNACIONES CORRIENTES OTORGADAS		
	<i>Subsidios y Subvenciones</i>	0.00	
	<i>Transferencias corrientes</i>		
	-Al sector privado	315,744.00	
	-Al sector público	6,714,999.64	
	-Al sector externo	0.00	
	<i>Participaciones</i>	115,196.00	
2-5	OTROS GASTOS CORRIENTES	16,591.28	
3	RESULTADO ECONOMICO AHORRO/DESAHORRO	0.00	64,622,046.74
4	INGRESOS DE CAPITAL		0.00
4-1	INGRESOS PROPIOS DE CAPITAL		
	<i>Ingresos de Capital de las Administraciones Públicas</i>		
	-Productos de Capital	0.00	
	-Aprovechamientos de Capital	0.00	
	-Otros	0.00	
	<i>Venta de activos fijos, objetos de valor y no producidos</i>	0.00	
	<i>Disminución de existencias</i>	0.00	
	<i>Variación depreciación y amortización acumulada</i>	0.00	
4-2	TRANSFERENCIAS DE CAPITAL RECIBIDAS		
	<i>Transferencias</i>		
	-Al sector privado	0.00	
	-Al sector público	0.00	
	-Al sector externo	0.00	
4-3	RECUPERACION DE ACTIVOS FINANCIEROS (adquiridos con fines de política económica)	0.00	
5	GASTOS DE CAPITAL		352,859.44
5-1	FORMACION DE CAPITAL		
	<i>Formación de Capital fijo</i>		
	Construcciones en Proceso	350,969.43	
	Edificios y estructuras	0.00	
	Maquinaria y Equipo	1,890.01	
	Otros activos fijos	0.00	
	<i>Incremento de existencias</i>	0.00	
	<i>Objetos de valor</i>	0.00	
	<i>Activos no producidos</i>	0.00	
5-2	TRANSFERENCIAS Y ASIGNACIONES DE CAPITAL OTORGADAS		
	<i>Transferencias de Capital</i>		
	-Al sector privado	0.00	
	-Al sector público	0.00	
	-Al sector externo	0.00	
	<i>Participaciones</i>	0.00	
5-3	INVERSION FINANCIERA (con fines de política económica)		
	<i>Acciones y otras participaciones de capital</i>		
	Internos	0.00	

"BAJO PROTESTA DE DECIR VERDAD DECLARAMOS QUE LOS ESTADOS FINANCIEROS Y SUS NOTAS, SON RAZONABLEMENTE CORRECTOS Y SON REPOSNSABILIDAD DEL EMISC



MUNICIPIO DE TECOMAN, COL.
Sistema Integral de Contabilidad Gubernamental
CUENTA ECONOMICA
DEL 1 DE ENERO AL 31 DE MARZO DE 2020

Clave	Descripción	Importe	Total
	Externos	0.00	
	<i>Concesion de préstamos</i>		
	Internos	0.00	
	Externos	0.00	
	<i>Títulos y valores representativos de la deuda</i>	0.00	
6	INGRESOS TOTALES (1+4)		144,876,614.51
7	GASTOS TOTALES (2+5)		80,607,427.21
8	GASTO PROGRAMABLE: (2+5-Participaciones-intereses y otros gastos de la deuda)		78,908,471.07
9	RESULTADO FINANCIERO SUPERAVIT/(DEFICIT): (3+4-5)		64,269,187.30
10	RESULTADO PRIMARIO SUPERAVIT/(DEFICIT) PRIMARIO: (9-intereses)		62,685,427.16
11	FUENTES FINANCIERAS		4,129,354.80
11-1	DISMINUCION DE ACTIVOS FINANCIEROS		
	<i>Disminución de caja y bancos (efectivos y equivalente)</i>	0.00	
	<i>Disminución de cuentas por cobrar</i>	0.00	
	<i>Disminución de documentos por cobrar</i>	0.00	
	<i>Disminución de inversiones financieras de corto plazo</i>	0.00	
	<i>Recuperación de inversiones financieras a largo plazo con fines de liquidez</i>	0.00	
	Acciones y otras participaciones de capital		
	Internos	0.00	
	Externos	0.00	
	Concesión de préstamos		
	Internos	0.00	
	Externos	0.00	
	Títulos y valores representativos de la deuda	0.00	
	<i>Disminución de otros activos financieros</i>	0.00	
11-2	INCREMENTO DE PASIVOS		
	<i>Incremento de cuentas por pagar</i>	0.00	
	<i>Incremento de documentos por pagar</i>	0.00	
	<i>Incremento de otros pasivos de corto plazo</i>	0.00	
	<i>Endeudamiento público</i>		
	Interno		
	Colocación de títulos y valores de la deuda pública interna	4,129,354.80	
	Obtención de Préstamos internos	0.00	
	Otros	0.00	
	Externo		
	Colocación de títulos y valores de la deuda pública externa	0.00	
	Obtención de Préstamos externos	0.00	
	Otros	0.00	
	<i>Incremento de otros pasivos de largo plazo</i>	0.00	
11-3	INCREMENTO DEL PATRIMONIO	0.00	

"BAJO PROTESTA DE DECIR VERDAD DECLARAMOS QUE LOS ESTADOS FINANCIEROS Y SUS NOTAS, SON RAZONABLEMENTE CORRECTOS Y SON REPOSABILIDAD DEL EMISOR"

Fecha: 23/04/2020 04:56:02 p.m.


Pág.: 25




MUNICIPIO DE TECOMAN, COL.
Sistema Integral de Contabilidad Gubernamental
CUENTA ECONOMICA
DEL 1 DE ENERO AL 31 DE MARZO DE 2020


Clave	Descripción	Importe	Total
12	APLICACIONES FINANCIERAS (USOS)		52,853,925.52
12-1	INCREMENTO DE ACTIVOS FINANCIEROS		
	<i>Incremento de caja y bancos (efectivos y equivalente)</i>	20,831,888.36	
	<i>Incremento de cuentas por cobrar</i>	1,607,088.34	
	<i>Incremento de documentos por cobrar</i>	0.00	
	<i>Incremento de inversiones financieras de corto plazo</i>	0.00	
	<i>Inversiones financieras a largo plazo con fines de liquidez</i>		
	Acciones y otras participaciones de capital		
	Internos	0.00	
	Externos	0.00	
	Concesiones de préstamos		
	Internos	0.00	
	Externos	0.00	
	Títulos y Valores representativos de la deuda	0.00	
	Compra de obligaciones negociables	0.00	
	Concesión de préstamos	0.00	
	<i>Incremento de otros activos financieros</i>	0.00	
12-2	DISMINUCION DE PASIVOS		
	<i>Disminución de cuentas por pagar</i>	18,520,732.99	
	<i>Disminución de documentos por pagar</i>	0.00	
	<i>Disminución de otros pasivos de corto plazo</i>	0.00	
	<i>Amortización de la deuda</i>		
	Interna		
	Amortización de títulos y valores de la deuda pública interna	7,448,070.52	
	Amortización de préstamos internos	0.00	
	Otra	0.00	
	Externa		
	Amortización de títulos y valores de la deuda pública externa	0.00	
	Amortización de préstamos externos	0.00	
	Otra	0.00	
	<i>Disminución de otros pasivos de largo plazo</i>	4,129,354.80	
12-3	DISMINUCION DE PATRIMONIO	316,790.51	

- **Información Presupuestaria**



- **Información Presupuestaria**
Estado Analítico de Ingresos





MUNICIPIO DE TECOMAN, COL.
Sistema Integral de Contabilidad Gubernamental
ESTADO ANALITICO DE INGRESOS
DEL 1 DE ENERO AL 31 DE MARZO DE 2020

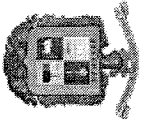
Análisis por: Clasificación por Rubro de Ingresos

Clave Presupuestaria	Descripción	Est Ene-Mar	AVR Ene-Mar	PMM Ene-Mar	Dev Ene-Mar	Rec Ene-Mar	Dif Ene-Mar
Rubro-Tipo							
1 0	IMPUESTOS	28,447,710.13	0.00	28,447,710.13	29,733,493.37	29,733,493.37	1,285,783.24
1 1	IMPUESTOS SOBRE LOS INGRESOS	115,020.73	0.00	115,020.73	98,376.66	98,376.66	-16,644.07
1 2	IMPUESTOS SOBRE EL PATRIMONIO	26,198,243.25	0.00	26,198,243.25	27,658,625.77	27,658,625.77	1,460,382.52
1 3	IMPUESTOS SOBRE LA PRODUCCIÓN, EL CONSUMO Y LAS TRANSACCIONES	1,499,906.40	0.00	1,499,906.40	1,059,607.16	1,059,607.16	-440,299.24
1 4	IMPUESTOS AL COMERCIO EXTERIOR	0.00	0.00	0.00	0.00	0.00	0.00
1 5	IMPUESTOS SOBRE NÓMINAS Y ASIMILABLES	0.00	0.00	0.00	0.00	0.00	0.00
1 6	IMPUESTOS ECOLÓGICOS	0.00	0.00	0.00	0.00	0.00	0.00
1 7	ACCESORIOS DE IMPUESTOS	634,539.75	0.00	634,539.75	916,883.78	916,883.78	282,344.03
1 8	OTROS IMPUESTOS	0.00	0.00	0.00	0.00	0.00	0.00
1 9	IMPUESTOS NO COMPENDIDOS EN LA LEY DE INGRESOS VIGENTE, CAUSADOS EN EJERCICIOS FISCALES ANTERIORES PENDIENTES DE LIQUIDACIÓN O PAGO	0.00	0.00	0.00	0.00	0.00	0.00
2 0	CUOTAS Y APORTACIONES DE SEGURIDAD SOCIAL	0.00	0.00	0.00	0.00	0.00	0.00
2 1	APORTACIONES PARA FONDOS DE VIVIENDA	0.00	0.00	0.00	0.00	0.00	0.00
2 2	CUOTAS PARA LA SEGURIDAD SOCIAL	0.00	0.00	0.00	0.00	0.00	0.00
2 3	CUOTAS DE AHORRO PARA EL RETIRO	0.00	0.00	0.00	0.00	0.00	0.00
2 4	OTRAS CUOTAS Y APORTACIONES PARA LA SEGURIDAD SOCIAL	0.00	0.00	0.00	0.00	0.00	0.00
2 5	ACCESORIOS DE CUOTAS Y APORTACIONES DE SEGURIDAD SOCIAL	0.00	0.00	0.00	0.00	0.00	0.00
3 0	CONTRIBUCIONES DE MEJORAS	0.00	0.00	0.00	0.00	0.00	0.00
3 1	CONTRIBUCIONES DE MEJORAS POR OBRAS PÚBLICAS	0.00	0.00	0.00	0.00	0.00	0.00
3 9	CONTRIBUCIONES DE MEJORAS NO COMPENDIDAS EN LA LEY DE INGRESOS VIGENTE, CAUSADAS EN EJERCICIOS FISCALES ANTERIORES PENDIENTES DE LIQUIDACIÓN O PAGO	0.00	0.00	0.00	0.00	0.00	0.00
4 0	DERECHOS	10,622,009.68	0.00	10,622,009.68	9,733,079.77	9,733,079.77	-888,929.91
4 1	DERECHOS POR EL USO, GOCE, APROVECHAMIENTO O EXPLOTACIÓN DE BIENES DE DOMINIO PÚBLICO	363,292.92	0.00	363,292.92	317,473.18	317,473.18	-45,819.74
4 3	DERECHOS POR PRESTACIÓN DE SERVICIOS	6,284,785.74	0.00	6,284,785.74	5,494,245.04	5,494,245.04	-790,540.70
4 4	OTROS DERECHOS	3,850,237.54	0.00	3,850,237.54	3,853,485.20	3,853,485.20	3,247.66
4 5	ACCESORIOS DE DERECHOS	123,693.48	0.00	123,693.48	67,876.35	67,876.35	-55,817.13
4 9	DERECHOS NO COMPENDIDOS EN LA LEY DE INGRESOS VIGENTE, CAUSADOS EN EJERCICIOS FISCALES ANTERIORES PENDIENTES DE LIQUIDACIÓN O PAGO	0.00	0.00	0.00	0.00	0.00	0.00
5 0	PRODUCTOS	502,277.51	0.00	502,277.51	1,391,339.97	1,391,339.97	889,062.46
5 1	PRODUCTOS	502,277.51	0.00	502,277.51	1,391,339.97	1,391,339.97	889,062.46
5 9	PRODUCTOS NO COMPENDIDOS EN LA LEY DE INGRESOS VIGENTE,	0.00	0.00	0.00	0.00	0.00	0.00

*BAJO PROTESTA DE DECIR VERDAD DECLARAMOS QUE LOS ESTADOS FINANCIEROS Y SUS NOTAS, SON RAZONABLEMENTE CORRECTOS Y SON RESPONSABILIDAD DEL EMISOR**

Fecha: 23/04/2020 04:56:04 p.m.

Est: Estimado, AvR: Ampliaciones/Reducciones, PMM: Presupuesto Modificado, Dev: Devengado, Rec: Recaudado, Dif: Diferencia



MUNICIPIO DE TECOMAN, COL.
Sistema Integral de Contabilidad Gubernamental
ESTADO ANALITICO DE INGRESOS
DEL 1 DE ENERO AL 31 DE MARZO DE 2020

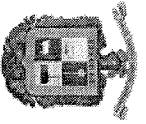
Análisis por: Clasificación por Rubro de Ingresos

Clave Presupuestaria	Descripción	Est. Ene-Mar	AyR Ene-Mar	PRM Ene-Mar	Dev Ene-Mar	Rec Ene-Mar	Dif Ene-Mar
Rubro-Tipo							
CAUSADOS EN EJERCICIOS FISCALES ANTERIORES PENDIENTES DE LIQUIDACIÓN O PAGO							
6 0	APROVECHAMIENTOS	489,891.87	0.00	489,891.87	721,384.48	721,384.48	231,492.61
6 1	APROVECHAMIENTOS	489,891.87	0.00	489,891.87	721,384.48	721,384.48	231,492.61
6 2	APROVECHAMIENTOS PATRIMONIALES	0.00	0.00	0.00	0.00	0.00	0.00
6 3	ACCESORIOS DE APROVECHAMIENTOS	0.00	0.00	0.00	0.00	0.00	0.00
6 9	APROVECHAMIENTOS NO COMPENDIDOS EN LA LEY DE INGRESOS VIGENTE, CAUSADOS EN EJERCICIOS FISCALES ANTERIORES PENDIENTES DE LIQUIDACION O PAGO	0.00	0.00	0.00	0.00	0.00	0.00
7 0	INGRESOS POR VENTA DE BIENES, PRESTACIÓN DE SERVICIOS Y OTROS INGRESOS	0.00	0.00	0.00	0.00	0.00	0.00
7 1	INGRESOS POR VENTA DE BIENES Y PRESTACIÓN DE SERVICIOS DE INSTITUCIONES PUBLICAS DE SEGURIDAD SOCIAL	0.00	0.00	0.00	0.00	0.00	0.00
7 2	INGRESOS POR VENTA DE BIENES Y PRESTACIÓN DE SERVICIOS DE EMPRESAS PRODUCTIVAS DEL ESTADO	0.00	0.00	0.00	0.00	0.00	0.00
7 3	INGRESOS POR VENTA DE BIENES Y PRESTACIÓN DE SERVICIOS DE ENTIDADES PARAESTATALES Y FIDELCOMISOS NO EMPRESARIALES Y NO FINANCIEROS	0.00	0.00	0.00	0.00	0.00	0.00
7 4	INGRESOS POR VENTA DE BIENES Y PRESTACIÓN DE SERVICIOS DE ENTIDADES PARAESTATALES EMPRESARIALES NO FINANCIERAS CON PARTICIPACIÓN ESTATAL MAYORITARIA	0.00	0.00	0.00	0.00	0.00	0.00
7 5	INGRESOS POR VENTA DE BIENES Y PRESTACIÓN DE SERVICIOS DE ENTIDADES PARAESTATALES EMPRESARIALES FINANCIERAS MONETARIAS CON PARTICIPACIÓN ESTATAL MAYORITARIA	0.00	0.00	0.00	0.00	0.00	0.00
7 6	INGRESOS POR VENTA DE BIENES Y PRESTACIÓN DE SERVICIOS DE ENTIDADES PARAESTATALES EMPRESARIALES FINANCIERAS NO MONETARIAS CON PARTICIPACIÓN ESTATAL MAYORITARIA	0.00	0.00	0.00	0.00	0.00	0.00
7 7	INGRESOS POR VENTA DE BIENES Y PRESTACIÓN DE SERVICIOS DE FIDELCOMISOS FINANCIEROS PUBLICOS CON PARTICIPACION ESTATAL MAYORITARIA	0.00	0.00	0.00	0.00	0.00	0.00
7 8	INGRESOS POR VENTA DE BIENES Y PRESTACIÓN DE SERVICIOS DE LOS PODERES LEGISLATIVO Y JUDICIAL, Y DE LOS ORGANOS AUTONOMOS	0.00	0.00	0.00	0.00	0.00	0.00
7 9	OTROS INGRESOS	0.00	0.00	0.00	0.00	0.00	0.00
8 0	PARTICIPACIONES, APORTACIONES, CONVENIOS, INCENTIVOS DERIVADOS DE LA COLABORACION FISCAL Y FONDOS DISTINTOS DE APORTACIONES	83,584,659.84	44,325.26	83,628,985.10	103,297,316.92	103,297,316.92	19,712,657.08
8 1	PARTICIPACIONES	45,850,531.32	0.00	45,850,531.32	46,224,079.52	46,224,079.52	373,548.20

*BAJO PROTESTA DE DECIR VERDAD DECLARAMOS QUE LOS ESTADOS FINANCIEROS Y SUS NOTAS, SON RAZONABLEMENTE CORRECTOS Y SON RESPONSABILIDAD DEL EMISOR"

Fecha: 23/04/2020 04:56:04 p.m.

Est: Estimado, AyR: Ampliaciones/Reducciones, PRM: Presupuesto Modificado, Dev: Devengado, Rec: Recaudado, Dif: Diferencia



MUNICIPIO DE TECOMAN, COL.
Sistema Integral de Contabilidad Gubernamental
ESTADO ANALITICO DE INGRESOS
DEL 1 DE ENERO AL 31 DE MARZO DE 2020

Análisis por: Clasificación por Rubro de Ingresos

Clave Presupuestaria	Descripción	Est. Ene-Mar	AYR Ene-Mar	PTM Ene-Mar	Dev Ene-Mar	Rec. Ene-Mar	Dif Ene-Mar
Rubro-Tipo							
8 2	APORTACIONES	37,433,979.69	44,325.26	37,478,304.95	38,532,288.00	38,532,288.00	1,098,308.31
8 3	CONVENIOS	300,148.83	0.00	300,148.83	18,540,949.40	18,540,949.40	18,240,800.57
8 4	INGENATIVOS DERIVADOS DE LA COLABORACIÓN FISCAL	0.00	0.00	0.00	0.00	0.00	0.00
8 5	FONDOS DISTINTOS DE APORTACIONES	0.00	0.00	0.00	0.00	0.00	0.00
9 0	TRANSFERENCIAS, ASIGNACIONES, SUBSIDIOS Y SUBVENCIONES, Y PENSIONES Y JUBILACIONES	0.00	0.00	0.00	0.00	0.00	0.00
9 1	TRANSFERENCIAS Y ASIGNACIONES	0.00	0.00	0.00	0.00	0.00	0.00
9 3	SUBSIDIOS Y SUBVENCIONES	0.00	0.00	0.00	0.00	0.00	0.00
9 5	PENSIONES Y JUBILACIONES	0.00	0.00	0.00	0.00	0.00	0.00
9 7	TRANSFERENCIAS DEL FONDO MEXICANO DEL PETRÓLEO PARA LA ESTABILIZACIÓN Y EL DESARROLLO	0.00	0.00	0.00	0.00	0.00	0.00
10 0	INGRESOS DERIVADOS DE FINANCIAMIENTOS	0.00	0.00	0.00	0.00	0.00	0.00
10 1	ENDEUDAMIENTO INTERNO	0.00	0.00	0.00	0.00	0.00	0.00
10 2	ENDEUDAMIENTO EXTERNO	0.00	0.00	0.00	0.00	0.00	0.00
10 3	FINANCIAMIENTO INTERNO	0.00	0.00	0.00	0.00	0.00	0.00
TOTAL:		123,646,549.03	44,325.26	123,690,874.29	144,876,614.51	144,876,614.51	21,230,065.48

Ingresos excedentes:


21,230,065.48

"BAJO PROTESTA DE DECIR VERDAD DECLARAMOS QUE LOS ESTADOS FINANCIEROS Y SUS NOTAS, SON RAZONABLEMENTE CORRECTOS Y SON RESPONSABILIDAD DEL EMISOR"

Fecha: 23/04/2020 04:56:04 p.m.

Est: Estimado, AYR: Ampliaciones/Reducciones, PPM: Presupuesto Modificado, Dev: Devengado, Rec: Recaudado, Dif: Diferencia

Página: 31



MUNICIPIO DE TECOMAN, COL.
Sistema Integral de Contabilidad Gubernamental
ESTADO ANALITICO DE INGRESOS
DEL 1 DE ENERO AL 31 DE MARZO DE 2020


Análisis por: Fuente de Financiamiento

Clave Presupuestaria	Descripción	Est. Ene-Mar	AVR Ene-Mar	PMI Ene-Mar	Dev Ene-Mar	Rec Ene-Mar	Dif Ene-Mar
Rubro-Tipo							
INGRESOS DEL GOBIERNO							
1 0	IMPUESTOS	28,447,710.13	0.00	28,447,710.13	29,733,493.37	29,733,493.37	1,285,783.24
1 1	IMPUESTOS SOBRE LOS INGRESOS	115,020.73	0.00	115,020.73	98,376.66	98,376.66	-16,644.07
1 2	IMPUESTOS SOBRE EL PATRIMONIO	26,198,243.25	0.00	26,198,243.25	27,658,625.77	27,658,625.77	1,460,382.52
1 3	IMPUESTOS SOBRE LA PRODUCCIÓN, EL CONSUMO Y LAS TRANSACCIONES	1,499,906.40	0.00	1,499,906.40	1,059,607.16	1,059,607.16	-440,299.24
1 4	IMPUESTOS AL COMERCIO EXTERIOR	0.00	0.00	0.00	0.00	0.00	0.00
1 5	IMPUESTOS SOBRE NÓMINAS Y ASIMILABLES	0.00	0.00	0.00	0.00	0.00	0.00
1 6	IMPUESTOS ECOLÓGICOS	0.00	0.00	0.00	0.00	0.00	0.00
1 7	ACCESORIOS DE IMPUESTOS	634,539.75	0.00	634,539.75	916,883.78	916,883.78	282,344.03
1 8	OTROS IMPUESTOS	0.00	0.00	0.00	0.00	0.00	0.00
1 9	IMPUESTOS NO COMPENDIDOS EN LA LEY DE INGRESOS VIGENTE, CAUSADOS EN EJERCICIOS FISCALES ANTERIORES PENDIENTES DE LIQUIDACIÓN O PAGO	0.00	0.00	0.00	0.00	0.00	0.00
2 0	CUOTAS Y APORTACIONES DE SEGURIDAD SOCIAL	0.00	0.00	0.00	0.00	0.00	0.00
2 1	APORTACIONES PARA FONDOS DE VIVIENDA	0.00	0.00	0.00	0.00	0.00	0.00
2 2	CUOTAS PARA LA SEGURIDAD SOCIAL	0.00	0.00	0.00	0.00	0.00	0.00
2 3	CUOTAS DE AHORRO PARA EL RETIRO	0.00	0.00	0.00	0.00	0.00	0.00
2 4	OTRAS CUOTAS Y APORTACIONES PARA LA SEGURIDAD SOCIAL	0.00	0.00	0.00	0.00	0.00	0.00
2 5	ACCESORIOS DE CUOTAS Y APORTACIONES DE SEGURIDAD SOCIAL	0.00	0.00	0.00	0.00	0.00	0.00
3 0	CONTRIBUCIONES DE MEJORAS	0.00	0.00	0.00	0.00	0.00	0.00
3 1	CONTRIBUCIONES DE MEJORAS POR OBRAS PÚBLICAS	0.00	0.00	0.00	0.00	0.00	0.00
3 9	CONTRIBUCIONES DE MEJORAS NO COMPENDIDAS EN LA LEY DE INGRESOS VIGENTE, CAUSADAS EN EJERCICIOS FISCALES ANTERIORES PENDIENTES DE LIQUIDACIÓN O PAGO	0.00	0.00	0.00	0.00	0.00	0.00
4 0	DERECHOS	10,622,009.68	0.00	10,622,009.68	9,733,079.77	9,733,079.77	-888,929.91
4 1	DERECHOS POR EL USO, GOCE, APROVECHAMIENTO O EXPLOTACIÓN DE BIENES DE DOMINIO PÚBLICO	363,292.92	0.00	363,292.92	317,473.18	317,473.18	-45,819.74
4 3	DERECHOS POR PRESTACIÓN DE SERVICIOS	6,284,785.74	0.00	6,284,785.74	5,494,245.04	5,494,245.04	-790,540.70
4 4	OTROS DERECHOS	3,850,237.54	0.00	3,850,237.54	3,853,485.20	3,853,485.20	3,247.66
4 5	ACCESORIOS DE DERECHOS	123,693.48	0.00	123,693.48	67,876.35	67,876.35	-55,817.13
4 9	DERECHOS NO COMPENDIDOS EN LA LEY DE INGRESOS VIGENTE, CAUSADOS EN EJERCICIOS FISCALES ANTERIORES PENDIENTES DE LIQUIDACIÓN O PAGO	0.00	0.00	0.00	0.00	0.00	0.00
5 0	PRODUCTOS	502,277.51	0.00	502,277.51	1,391,339.97	1,391,339.97	889,062.46

BAJO PROTESTA DE DECIR VERDAD DECLARAMOS QUE LOS ESTADOS FINANCIEROS Y SUS NOTAS, SON RAZONABLEMENTE CORRECTOS Y SON RESPONSABILIDAD DEL EMISOR

Fecha: 23/04/2020 04:56:05 p.m.

Est: Estimado, Avr: Ampliaciones/Reducciones, Pmi: Presupuesto Modificado, Dev: Devengado, Rec: Recaudado, Dif: Diferencia



MUNICIPIO DE TECOMAN, COL.
Sistema Integral de Contabilidad Gubernamental
ESTADO ANALITICO DE INGRESOS
DEL 1 DE ENERO AL 31 DE MARZO DE 2020


Análisis por: Fuente de Financiamiento

Clave Presupuestaria	Descripción	Est Ene-Mar	Ayr Ene-Mar	Prm Ene-Mar	Dev Ene-Mar	Rec Ene-Mar	Dif Ene-Mar
Rubro-Tipo							
5 1	PRODUCTOS	502,277.51	0.00	502,277.51	1,391,339.97	1,391,339.97	889,062.46
5 9	PRODUCTOS NO COMPRENDIDOS EN LA LEY DE INGRESOS VIGENTE, CAUSADOS EN EJERCICIOS FISCALES ANTERIORES PENDIENTES DE LIQUIDACION O PAGO	0.00	0.00	0.00	0.00	0.00	0.00
6 0	APROVECHAMIENTOS	489,891.87	0.00	489,891.87	721,384.48	721,384.48	231,492.61
6 1	APROVECHAMIENTOS	489,891.87	0.00	489,891.87	721,384.48	721,384.48	231,492.61
6 2	APROVECHAMIENTOS PATRIMONIALES	0.00	0.00	0.00	0.00	0.00	0.00
6 3	ACCESORIOS DE APROVECHAMIENTOS	0.00	0.00	0.00	0.00	0.00	0.00
6 9	APROVECHAMIENTOS NO COMPRENDIDOS EN LA LEY DE INGRESOS VIGENTE, CAUSADOS EN EJERCICIOS FISCALES ANTERIORES PENDIENTES DE LIQUIDACION O PAGO	0.00	0.00	0.00	0.00	0.00	0.00
7 0	INGRESOS POR VENTA DE BIENES, PRESTACIÓN DE SERVICIOS Y OTROS INGRESOS	0.00	0.00	0.00	0.00	0.00	0.00
7 1	INGRESOS POR VENTA DE BIENES Y PRESTACIÓN DE SERVICIOS DE INSTITUCIONES PÚBLICAS DE SEGURIDAD SOCIAL	0.00	0.00	0.00	0.00	0.00	0.00
7 2	INGRESOS POR VENTA DE BIENES Y PRESTACIÓN DE SERVICIOS DE EMPRESAS PRODUCTIVAS DEL ESTADO	0.00	0.00	0.00	0.00	0.00	0.00
7 3	INGRESOS POR VENTA DE BIENES Y PRESTACIÓN DE SERVICIOS DE ENTIDADES PARASTATALES Y FIDEICOMISOS NO EMPRESARIALES Y NO FINANCIEROS	0.00	0.00	0.00	0.00	0.00	0.00
7 4	INGRESOS POR VENTA DE BIENES Y PRESTACIÓN DE SERVICIOS DE ENTIDADES PARASTATALES EMPRESARIALES NO FINANCIERAS CON PARTICIPACIÓN ESTATAL MAYORITARIA	0.00	0.00	0.00	0.00	0.00	0.00
7 5	INGRESOS POR VENTA DE BIENES Y PRESTACIÓN DE SERVICIOS DE ENTIDADES PARASTATALES EMPRESARIALES FINANCIERAS MONETARIAS CON PARTICIPACIÓN ESTATAL MAYORITARIA	0.00	0.00	0.00	0.00	0.00	0.00
7 6	INGRESOS POR VENTA DE BIENES Y PRESTACIÓN DE SERVICIOS DE ENTIDADES PARASTATALES EMPRESARIALES FINANCIERAS NO MONETARIAS CON PARTICIPACIÓN ESTATAL MAYORITARIA	0.00	0.00	0.00	0.00	0.00	0.00
7 7	INGRESOS POR VENTA DE BIENES Y PRESTACIÓN DE SERVICIOS DE FIDEICOMISOS FINANCIEROS PÚBLICOS CON PARTICIPACIÓN ESTATAL MAYORITARIA	0.00	0.00	0.00	0.00	0.00	0.00
7 8	INGRESOS POR VENTA DE BIENES Y PRESTACIÓN DE SERVICIOS DE LOS PODERES LEGISLATIVO Y JUDICIAL, Y DE LOS ÓRGANOS AUTÓNOMOS	0.00	0.00	0.00	0.00	0.00	0.00
7 9	OTROS INGRESOS	0.00	0.00	0.00	0.00	0.00	0.00
8 0	PARTICIPACIONES, APORTACIONES, CONVENIOS, INCENTIVOS DERIVADOS DE LA COLABORACIÓN FISCAL Y FONDOS	83,584,659.84	44,325.26	83,628,985.10	103,297,316.92	103,297,316.92	19,712,657.08

BAJO PROTESTA DE DECIR VERDAD DECLARAMOS QUE LOS ESTADOS FINANCIEROS Y SUS NOTAS, SON RAZONABLEMENTE CORRECTOS Y SON RESPONSABILIDAD DEL EMISOR

Fecha: 23/04/2020 04:56:05 p.m.

Est: Estimado, Ayr: Ampliaciones/Reducciones, Prm: Presupuesto Modificado, Dev: Devengado, Rec: Recaudado, Dif: Diferencia



MUNICIPIO DE TECOMAN, COL.
Sistema Integral de Contabilidad Gubernamental
ESTADO ANALITICO DE INGRESOS
DEL 1 DE ENERO AL 31 DE MARZO DE 2020

Análisis por: Fuente de Financiamiento

Clave Presupuestaria	Descripción	Est Ene-Mar	AVR Ene-Mar	PRM Ene-Mar	Dev Ene-Mar	Rec Ene-Mar	Dif Ene-Mar
Rubro-Tipo							
DISTINTOS DE APORTACIONES							
8 1	PARTICIPACIONES	45,850,531.32	0.00	45,850,531.32	46,224,079.52	46,224,079.52	373,548.20
8 2	APORTACIONES	37,433,979.69	44,325.26	37,478,304.95	38,532,288.00	38,532,288.00	1,098,308.31
8 3	CONVENIOS	300,148.83	0.00	300,148.83	18,540,949.40	18,540,949.40	18,240,800.57
8 4	INCENTIVOS DERIVADOS DE LA COLABORACIÓN FISCAL	0.00	0.00	0.00	0.00	0.00	0.00
8 5	FONDOS DISTINTOS DE APORTACIONES	0.00	0.00	0.00	0.00	0.00	0.00
9 0	TRANSFERENCIAS, ASIGNACIONES, SUBSIDIOS Y PENSIONES, Y JUBILACIONES	0.00	0.00	0.00	0.00	0.00	0.00
9 1	TRANSFERENCIAS Y ASIGNACIONES	0.00	0.00	0.00	0.00	0.00	0.00
9 3	SUBSIDIOS Y SUBVENCIÓNES	0.00	0.00	0.00	0.00	0.00	0.00
9 5	PENSIONES Y JUBILACIONES	0.00	0.00	0.00	0.00	0.00	0.00
9 7	TRANSFERENCIAS DEL FONDO MEXICANO DEL PETRÓLEO PARA LA ESTABILIZACIÓN Y EL DESARROLLO	0.00	0.00	0.00	0.00	0.00	0.00
10 0	INGRESOS DERIVADOS DE FINANCIAMIENTOS	0.00	0.00	0.00	0.00	0.00	0.00
10 1	ENDEUDAMIENTO INTERNO	0.00	0.00	0.00	0.00	0.00	0.00
10 2	ENDEUDAMIENTO EXTERNO	0.00	0.00	0.00	0.00	0.00	0.00
10 3	FINANCIAMIENTO INTERNO	0.00	0.00	0.00	0.00	0.00	0.00
	SUBTOTAL:	123,646,549.03	44,325.26	123,690,874.29	144,876,614.51	144,876,614.51	21,230,065.48
	TOTAL:	123,646,549.03	44,325.26	123,690,874.29	144,876,614.51	144,876,614.51	21,230,065.48

Ingresos excedentes:

21,230,065.48


"BAJO PROTESTA DE DECIR VERDAD DECLARAMOS QUE LOS ESTADOS FINANCIEROS Y SUS NOTAS, SON RAZONABLEMENTE CORRECTOS Y SON RESPONSABILIDAD DEL EMISOR"

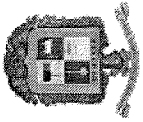
Fecha: 23/04/2020 04:56:05 p.m.

Est: Estimado, AVR: Ampliaciones/Reducciones, PRM: Presupuesto Modificado, Dev: Devengado, Rec: Recaudado, Dif: Diferencia

Página: 34

- **Información Presupuestaria**
Estado Analítico del Presupuesto de Egresos





MUNICIPIO DE TECOMAN, COL.
Sistema Integral de Contabilidad Gubernamental
ESTADO ANALITICO DEL EJERCICIO DEL PRESUPUESTO DE EGRESOS
DEL 1 DE ENERO AL 31 DE MARZO DE 2020

Análisis por: Objeto del Gasto

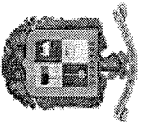
Clave Presupuestaria Cap-Con	Descripción	Apr Ene-Mar	AyR Ene-Mar	PTM Ene-Mar	Dev Ene-Mar	Pag Ene-Mar	SEje Ene-Mar
1 0	SERVICIOS PERSONALES	48,374,079.10	6,285,537.67	54,659,616.77	46,121,361.59	45,205,390.38	8,538,255.18
1 1	REMUNERACIONES AL PERSONAL DE CARACTER PERMANENTE	25,329,161.93	1,298,769.66	26,627,931.59	25,476,143.68	25,445,931.14	1,151,787.91
1 2	REMUNERACIONES AL PERSONAL DE CARÁCTER TRANSITORIO	2,218,901.76	680,612.60	2,899,514.36	2,655,269.06	2,655,269.06	244,245.30
1 3	REMUNERACIONES ADICIONALES Y ESPECIALES	5,441,646.33	1,273,623.09	6,715,269.42	6,036,038.35	5,957,102.26	679,231.07
1 4	SEGURIDAD SOCIAL	3,156,735.78	158,279.53	3,315,015.31	3,115,800.71	3,115,800.71	199,214.60
1 5	OTRAS PRESTACIONES SOCIALES Y ECONOMICAS	12,227,633.30	2,874,252.79	15,101,886.09	8,838,109.79	8,031,287.21	6,263,776.30
1 6	PREVISIONES	0.00	0.00	0.00	0.00	0.00	0.00
1 7	PAGO DE ESTIMULOS A SERVIDORES PUBLICOS	0.00	0.00	0.00	0.00	0.00	0.00
2 0	MATERIALES Y SUMINISTROS	2,574,787.15	225,813.24	2,800,600.39	1,177,521.64	812,358.56	1,623,078.75
2 1	MATERIALES DE ADMINISTRACION, EMISION DE DOCUMENTOS Y ARTICULOS OFICIALES	213,387.19	174,327.30	387,714.49	269,262.99	204,068.67	118,451.50
2 2	ALIMENTOS Y UTENSILIOS	63,000.00	-8,927.26	54,072.74	14,188.02	14,188.02	39,884.72
2 3	MATERIAS PRIMAS Y MATERIALES DE PRODUCCION Y COMERCIALIZACION	0.00	0.00	0.00	0.00	0.00	0.00
2 4	MATERIALES Y ARTICULOS DE CONSTRUCCION Y DE REPARACION	289,500.00	12,699.66	302,199.66	62,041.20	25,509.97	240,158.46
2 5	PRODUCTOS QUIMICOS, FARMACEUTICOS Y DE LABORATORIO	9,300.00	19,999.98	29,299.98	0.00	0.00	29,299.98
2 6	COMBUSTIBLES, LUBRICANTES Y ADITIVOS	1,788,999.96	-19,323.14	1,769,676.82	718,809.25	496,694.39	1,050,867.57
2 7	VESTUARIO, BLANCOS, PRENDAS DE PROTECCION Y ARTICULOS DEPORTIVOS	3,600.00	9,090.90	12,690.90	0.00	0.00	12,690.90
2 8	MATERIALES Y SUMINISTROS PARA SEGURIDAD	0.00	0.00	0.00	0.00	0.00	0.00
2 9	HERRAMIENTAS, REFACCIONES Y ACCESORIOS MENORES	207,000.00	37,945.80	244,945.80	113,220.18	71,897.51	131,725.62
3 0	SERVICIOS GENERALES	6,558,119.82	4,376,715.83	10,934,835.65	8,812,373.41	8,376,518.10	2,122,462.24
3 1	SERVICIOS BÁSICOS	3,368,369.85	2,386,100.11	5,754,469.96	4,966,225.15	4,966,225.15	788,244.81
3 2	SERVICIOS DE ARRENDAMIENTO	300,000.00	70,181.82	370,181.82	137,473.12	117,183.00	232,708.70
3 3	SERVICIOS PROFESIONALES, CIENTÍFICOS, TÉCNICOS Y OTROS SERVICIOS	100,500.00	11,500.00	112,000.00	11,030.63	10,840.63	100,969.37
3 4	SERVICIOS FINANCIEROS, BANCARIOS Y COMERCIALES	588,999.99	724,382.59	1,313,382.58	1,241,695.46	1,241,695.46	71,687.12
3 5	SERVICIOS DE INSTALACION, REPARACION, MANTENIMIENTO Y CONSERVACION	1,189,249.98	-36,745.62	1,152,504.36	713,828.31	686,305.50	438,676.05
3 6	SERVICIOS DE COMUNICACION SOCIAL Y PUBLICIDAD	135,000.00	17,702.00	152,702.00	26,702.00	0.00	126,000.00
3 7	SERVICIOS DE TRASLADO Y VIATICOS	60,000.00	22,162.96	82,162.96	33,823.97	33,823.97	48,338.99
3 8	SERVICIOS OFICIALES	201,000.00	-5,000.00	196,000.00	26,506.21	15,718.21	169,493.79
3 9	OTROS SERVICIOS GENERALES	615,000.00	1,186,431.97	1,801,431.97	1,655,088.56	1,304,726.18	146,343.41
4 0	TRANSFERENCIAS, ASIGNACIONES, SUBSIDIOS Y	19,998,695.88	5,188,744.12	25,187,440.00	22,427,763.71	21,731,388.84	2,759,676.29

BAJO PROTESTA DE DECIR VERDAD DECLARAMOS QUE LOS ESTADOS FINANCIEROS Y SUS NOTAS, SON RAZONABLEMENTE CORRECTOS Y SON RESPONSABILIDAD DEL EMISOR

Fecha: 23/04/2020 04:56:07 p.m.

Apr: Aprobado, AYR: Ampliaciones/Reducciones, PTM: Presupuesto Modificado, Dev: Devengado, Pag: Pagado, SEje: Sub Ejercicio

Pag.: 36



MUNICIPIO DE TECOMAN, COL.
Sistema Integral de Contabilidad Gubernamental
ESTADO ANALITICO DEL EJERCICIO DEL PRESUPUESTO DE EGRESOS
DEL 1 DE ENERO AL 31 DE MARZO DE 2020

Análisis por: Objeto del Gasto


Clave Presupuestaria Cap-Con	Descripción	Apr Ene-Mar	Ayr Ene-Mar	PM Ene-Mar	Dev Ene-Mar	Pag Ene-Mar	SEje Ene-Mar
OTRAS AYUDAS							
4 1	TRANSFERENCIAS INTERNAS Y ASIGNACIONES AL SECTOR PUBLICO	5,624,999.94	3,515,000.01	9,139,999.95	6,714,999.64	6,714,999.64	2,425,000.31
4 2	TRANSFERENCIAS AL RESTO DEL SECTOR PUBLICO	0.00	0.00	0.00	0.00	0.00	0.00
4 3	SUBSIDIOS Y SUBVENCIONES	300,000.00	420.00	300,420.00	279,544.00	279,544.00	20,876.00
4 4	AYUDAS SOCIALES	379,999.98	-30,000.00	349,999.98	36,200.00	36,200.00	313,799.98
4 5	PENSIONES Y JUBILACIONES	13,693,695.96	1,703,324.11	15,397,020.07	15,397,020.07	14,700,645.20	0.00
4 6	TRANSFERENCIAS A FIDEICOMISOS, MANDATOS Y CONTRATOS ANALOGOS.	0.00	0.00	0.00	0.00	0.00	0.00
4 7	TRANSFERENCIAS A LA SEGURIDAD SOCIAL	0.00	0.00	0.00	0.00	0.00	0.00
4 8	DONATIVOS	0.00	0.00	0.00	0.00	0.00	0.00
4 9	TRANSFERENCIAS AL EXTERIOR	0.00	0.00	0.00	0.00	0.00	0.00
5 0	BIENES MUEBLES, INMUEBLES E INTANGIBLES	54,714.25	17,990.86	72,705.11	1,890.01	0.00	70,815.10
5 1	MOBILIARIO Y EQUIPO DE ADMINISTRACION	49,714.19	17,190.86	66,905.05	1,890.01	0.00	65,015.04
5 2	MOBILIARIO Y EQUIPO EDUCACIONAL Y RECREATIVO	0.00	0.00	0.00	0.00	0.00	0.00
5 3	EQUIPO E INSTRUMENTAL MEDICO Y DE LABORATORIO	0.00	0.00	0.00	0.00	0.00	0.00
5 4	VEHICULOS Y EQUIPO DE TRANSPORTE	0.00	0.00	0.00	0.00	0.00	0.00
5 5	EQUIPO DE DEFENSA Y SEGURIDAD	0.00	0.00	0.00	0.00	0.00	0.00
5 6	MAQUINARIA, OTROS EQUIPOS Y HERRAMIENTAS	5,000.06	0.00	5,000.06	0.00	0.00	5,000.06
5 7	ACTIVOS BIOLÓGICOS	0.00	0.00	0.00	0.00	0.00	0.00
5 8	BIENES INMUEBLES	0.00	0.00	0.00	0.00	0.00	0.00
5 9	ACTIVOS INTANGIBLES	0.00	800.00	800.00	0.00	0.00	800.00
6 0	INVERSION PUBLICA	18,543,052.74	-1,100,000.00	17,443,052.74	350,969.43	310,255.89	17,092,083.31
6 1	OBRA PUBLICA EN BIENES DE DOMINIO PUBLICO	18,543,052.74	-1,100,000.00	17,443,052.74	350,969.43	310,255.89	17,092,083.31
6 2	OBRA PUBLICA EN BIENES PROPIOS	0.00	0.00	0.00	0.00	0.00	0.00
6 3	PROYECTOS PRODUCTIVOS Y ACCIONES DE FOMENTO	0.00	0.00	0.00	0.00	0.00	0.00
7 0	INVERSIONES FINANCIERAS Y OTRAS PROVISIONES	6,264.00	13,743.28	20,007.28	20,007.28	20,007.28	0.00
7 1	INVERSIONES PARA EL FOMENTO DE ACTIVIDADES PRODUCTIVAS	0.00	0.00	0.00	0.00	0.00	0.00
7 2	ACCIONES Y PARTICIPACIONES DE CAPITAL	0.00	0.00	0.00	0.00	0.00	0.00
7 3	COMPRA DE TITULOS Y VALORES	0.00	0.00	0.00	0.00	0.00	0.00
7 4	CONCESION DE PRESTAMOS	0.00	0.00	0.00	0.00	0.00	0.00
7 5	INVERSIONES EN FIDEICOMISOS, MANDATOS Y OTROS ANALOGOS	0.00	0.00	0.00	0.00	0.00	0.00
7 6	OTRAS INVERSIONES FINANCIERAS	0.00	0.00	0.00	0.00	0.00	0.00
7 9	PROVISIONES PARA CONTINGENCIAS Y OTRAS EROGACIONES ESPECIALES	6,264.00	13,743.28	20,007.28	20,007.28	20,007.28	0.00

"BAJO PROTESTA DE DECIR VERDAD DECLARAMOS QUE LOS ESTADOS FINANCIEROS Y SUS NOTAS, SON RAZONABLEMENTE CORRECTOS Y SON RESPONSABLEIDAD DEL EMISOR"

Fecha: 23/04/2020 04:56:07 p.m.

Apr: Aprobado, Ayr: Ampliaciones/Reducciones, PM: Presupuesto Modificado, Dev: Devengado, Pag: Pagado, SEje: Sub Ejercicio

Pág.: 37



MUNICIPIO DE TECOMAN, COL.
 Sistema Integral de Contabilidad Gubernamental
ESTADO ANALITICO DEL EJERCICIO DEL PRESUPUESTO DE EGRESOS
DEL 1 DE ENERO AL 31 DE MARZO DE 2020

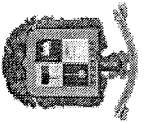
Análisis por: Objeto del Gasto

Clave Presupuestaria	Descripción	Apr Ene-Mar	Ayr Ene-Mar	PrM Ene-Mar	Dev Ene-Mar	Pag Ene-Mar	SéE Ene-Mar
8 0	PARTICIPACIONES Y APORTACIONES	99,437.91	25,315.06	124,752.97	115,196.00	115,196.00	9,556.97
8 1	PARTICIPACIONES	99,437.91	25,315.06	124,752.97	115,196.00	115,196.00	9,556.97
8 3	APORTACIONES	0.00	0.00	0.00	0.00	0.00	0.00
8 5	CONVENIOS	0.00	0.00	0.00	0.00	0.00	0.00
9 0	DEUDA PUBLICA	9,476,339.13	203,835.02	9,680,174.15	38,480,510.67	36,196,963.44	-28,800,336.52
9 1	AMORTIZACION DE LA DEUDA PUBLICA	7,482,338.67	0.00	7,482,338.67	7,448,070.52	7,448,070.52	34,268.15
9 2	INTERESES DE LA DEUDA PUBLICA	1,460,850.27	203,835.02	1,664,685.29	1,583,760.14	1,583,760.14	80,925.15
9 3	COMISIONES DE LA DEUDA PUBLICA	0.00	0.00	0.00	0.00	0.00	0.00
9 4	GASTOS DE LA DEUDA PUBLICA	0.00	0.00	0.00	0.00	0.00	0.00
9 5	COSTO POR CEBERTURAS	0.00	0.00	0.00	0.00	0.00	0.00
9 6	APOYOS FINANCIEROS	0.00	0.00	0.00	0.00	0.00	0.00
9 9	ADEUDOS DE EJERCICIOS FISCALES ANTERIORES (ADEFAS)	533,150.19	0.00	533,150.19	29,448,680.01	27,165,132.78	-28,915,529.82
TOTAL:		105,685,489.98	15,237,695.08	120,923,185.06	117,507,593.74	112,768,078.49	3,415,591.32

"BAJO PROTESTA DE DECIR VERDAD DECLARAMOS QUE LOS ESTADOS FINANCIEROS Y SUS NOTAS SON RAZONABLEMENTE CORRECTOS Y SON RESPONSABILIDAD DEL EMISOR"

Fecha: 23/04/2020 04:56:07 p.m.

Apr: Aprobado, AYR: Ampliaciones/Reducciones, PPM: Presupuesto Modificado, Dev: Devengado, Pag: Pagado, SéE: Sub Ejercicio



MUNICIPIO DE TECOMAN, COL.
 Sistema Integral de Contabilidad Gubernamental
ESTADO ANALITICO DEL EJERCICIO DEL PRESUPUESTO DE EGRESOS
DEL 1 DE ENERO AL 31 DE MARZO DE 2020


Análisis por: Tipo de Gasto

Clave Presupuestaria TG	Descripción	Apr Ene-Mar		AyR Ene-Mar		PrM Ene-Mar		Dev Ene-Mar		Pag Ene-Mar		SEje Ene-Mar	
1	GASTO CORRIENTE	63,697,819.84	14,080,535.95	77,778,355.79	63,105,451.37	61,397,753.74	14,672,904.42						
2	GASTO DE CAPITAL	18,455,052.75	-748,000.00	17,707,052.75	350,969.43	310,255.89	17,356,083.32						
3	AMORTIZACION DE LA DEUDA Y DISMINUCION DE PASIVOS	9,476,339.13	203,835.02	9,680,174.15	38,480,510.67	36,196,963.44	-28,800,336.52						
4	PENSIONES Y JUBILACIONES	13,693,695.96	1,703,324.11	15,397,020.07	15,397,020.07	14,700,645.20	0.00						
5	PARTICIPACIONES	362,582.30	-2,000.00	360,582.30	173,642.20	162,460.22	186,940.10						
TOTAL:		105,685,489.98	15,237,695.08	120,923,185.06	117,507,593.74	112,768,078.49	3,415,591.32						

"BAJO PROTESTA DE DECIR VERDAD DECLARAMOS QUE LOS ESTADOS FINANCIEROS Y SUS NOTAS, SON RAZONABLEMENTE CORRECTOS Y SON RESPONSABILIDAD DEL EMISOR"

Fecha: 23/04/2020 04:56:07 p.m.

Apr: Aprobado, AyR: Ampliaciones/Reducciones, PrM: Presupuesto Modificado, Dev: Devengado, Pag: Pagado, SEje: Sub Ejercicio



MUNICIPIO DE TECOMAN, COL.
Sistema Integral de Contabilidad Gubernamental
ESTADO ANALITICO DEL EJERCICIO DEL PRESUPUESTO DE EGRESOS
DEL 1 DE ENERO AL 31 DE MARZO DE 2020

Analisis por: Estructura Administrativa

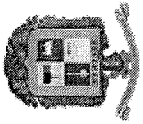
Clave Presupuestaria	Descripción	Apr Ene-Mar	AyR Ene-Mar	PRM Ene-Mar	Dev Ene-Mar	Pag Ene-Mar	S'Eje Ene-Mar
01 CABILDO		2,803,749.09	3,668.15	2,807,417.24	2,796,052.79	2,793,240.69	11,364.45
01 01 CABILDO		2,803,749.09	3,668.15	2,807,417.24	2,796,052.79	2,793,240.69	11,364.45
01 01 01	DESPACHO DE CABILDO	2,803,749.09	3,668.15	2,807,417.24	2,796,052.79	2,793,240.69	11,364.45
02 PRESIDENCIA MUNICIPAL		2,470,956.90	282,028.60	2,752,985.50	1,961,947.43	1,895,846.06	791,038.07
02 01 PRESIDENCIA MUNICIPAL		443,827.13	31,758.13	475,585.26	387,837.42	361,572.19	87,747.84
02 01 01	DESPACHO DE PRESIDENCIA MUNICIPAL	443,827.13	31,758.13	475,585.26	387,837.42	361,572.19	87,747.84
02 02 COMUNICACION SOCIAL		311,580.39	25,579.61	337,160.00	187,532.47	157,910.89	149,627.53
02 02 01	DIRECCION DE COMUNICACION SOCIAL	311,580.39	25,579.61	337,160.00	187,532.47	157,910.89	149,627.53
02 03 ATENCION CIUDADANA		426,141.72	-16,847.25	409,294.47	162,349.38	161,749.38	246,945.09
02 03 01	DIRECCION DE ATENCION CIUDADANA	426,141.72	-16,847.25	409,294.47	162,349.38	161,749.38	246,945.09
02 04 DESARROLLO SOCIAL		73,032.62	0.00	73,032.62	71,835.14	71,835.14	1,197.48
02 04 01	DIRECCION DE DESARROLLO SOCIAL	73,032.62	0.00	73,032.62	71,835.14	71,835.14	1,197.48
02 05 FOMENTO ECONOMICO		499,301.33	24,445.28	523,746.61	431,850.36	422,235.80	91,896.25
02 05 01	DIRECCION DE FOMENTO ECONOMICO	499,301.33	24,445.28	523,746.61	431,850.36	422,235.80	91,896.25
02 06 SISTEMA DE PROTECCION INTEGRAL DE NIÑAS, NIÑOS Y ADOLECENTES		61,635.14	0.00	61,635.14	61,635.14	61,635.14	0.00
02 06 01	DIRECCION DEL SISTEMA DE PROTECCION INTEGRAL DE NIÑAS, NIÑOS Y ADOLECENTES	61,635.14	0.00	61,635.14	61,635.14	61,635.14	0.00
02 07 UNIDAD DE TRANSPARENCIA Y ACCESO A LA INFORMACION PUBLICA MUNICIPAL		172,876.18	0.00	172,876.18	157,605.33	157,605.33	15,270.85
02 07 01	DIRECCION DE TRANSPARENCIA Y ACCESO A LA INFORMACION PUBLICA MUNICIPAL	172,876.18	0.00	172,876.18	157,605.33	157,605.33	15,270.85
02 08 PROTECCION CIVIL		482,562.39	217,092.83	699,655.22	501,302.19	501,302.19	198,353.03
02 08 01	DIRECCION DE PROTECCION CIVIL	482,562.39	217,092.83	699,655.22	501,302.19	501,302.19	198,353.03
03 SECRETARIA DEL AYUNTAMIENTO		2,755,455.51	457,075.66	3,212,531.17	2,832,343.09	2,719,329.71	380,188.08
03 01 SECRETARIA DEL AYUNTAMIENTO		721,793.06	59,355.74	781,148.80	587,186.62	559,326.03	193,962.18
03 01 01	DESPACHO DE LA SECRETARIA DEL AYUNTAMIENTO	468,433.06	15,082.50	483,515.56	360,193.81	340,992.19	123,321.75
03 01 02	JEFATURA DE LOS SERVICIOS MUNICIPALES DE SALUD	211,017.02	49,863.24	260,880.26	226,992.81	218,333.84	33,887.45
03 01 03	COORDINACION DE SESIONES DE CABILDO	42,342.98	-5,590.00	36,752.98	0.00	0.00	36,752.98
03 02 REGISTRO CIVIL		429,354.60	104,089.50	533,444.10	510,189.67	490,252.42	23,254.43
03 02 01	OFICIALIA DEL REGISTRO CIVIL	429,354.60	104,089.50	533,444.10	510,189.67	490,252.42	23,254.43
03 03 EDUCACION Y CULTURA		1,604,307.85	293,630.42	1,897,938.27	1,734,966.80	1,669,751.26	162,971.47
03 03 01	DIRECCION DE EDUCACION Y CULTURA	1,604,307.85	293,630.42	1,897,938.27	1,734,966.80	1,669,751.26	162,971.47
04 OFICIALIA MAYOR		5,117,445.33	1,552,029.47	6,669,474.80	5,007,733.12	4,983,587.34	1,661,741.68
04 01 OFICIALIA MAYOR		5,117,445.33	1,552,029.47	6,669,474.80	5,007,733.12	4,983,587.34	1,661,741.68
04 01 01	DESPACHO DE LA OFICIALIA MAYOR	5,117,445.33	1,552,029.47	6,669,474.80	5,007,733.12	4,983,587.34	1,661,741.68

*BAJO PROTESTA DE DECIR VERDAD DECLARAMOS QUE LOS ESTADOS FINANCIEROS Y SUS NOTAS, SON RAZONABLEMENTE CORRECTOS Y SON RESPONSABILIDAD DEL EMISOR**

Fecha: 23/04/2020 04:56:08 p.m.

Apr: Aprobado, AyR: Ampliaciones/Reducciones, PRM: Presupuesto Modificado, Dev: Devengado, Pag: Pagado, S'Eje: Sub Ejercicio

Página: 40



MUNICIPIO DE TECOMAN, COL.
Sistema Integral de Contabilidad Gubernamental
ESTADO ANALITICO DEL EJERCICIO DEL PRESUPUESTO DE EGRESOS
DEL 1 DE ENERO AL 31 DE MARZO DE 2020

Análisis por: Estructura Administrativa

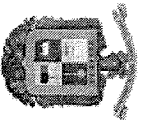
Clave Presupuestaria UP-UR-UE	Descripción	Apr Ene-Mar	May Ene-Mar	PTM Ene-Mar	Dev Ene-Mar	Pag Ene-Mar	S/Eje Ene-Mar
04 02	RECURSOS MATERIALES	379,761.06	31,786.98	411,548.04	384,778.19	371,628.38	26,769.85
04 02 01	DIRECCION DE RECURSOS MATERIALES	379,761.06	31,786.98	411,548.04	384,778.19	371,628.38	26,769.85
04 03	RECURSOS HUMANOS	515,182.07	37,364.54	552,546.61	412,501.35	397,758.59	140,045.26
04 03 01	DIRECCION DE RECURSOS HUMANOS	515,182.07	37,364.54	552,546.61	412,501.35	397,758.59	140,045.26
04 04	CONTROL PATRIMONIAL	175,797.41	93,380.68	269,178.09	232,599.37	220,762.50	36,578.72
04 04 01	DIRECCION DE CONTROL PATRIMONIAL	175,797.41	93,380.68	269,178.09	232,599.37	220,762.50	36,578.72
04 05	SERVICIOS GENERALES	1,176,851.00	248,791.42	1,425,642.42	1,281,587.73	1,219,831.55	144,054.69
04 05 01	DIRECCION DE SERVICIOS GENERALES	1,176,851.00	248,791.42	1,425,642.42	1,281,587.73	1,219,831.55	144,054.69
05 01	TESORERIA MUNICIPAL	32,281,622.96	-269,148.86	32,012,474.10	42,510,282.09	40,061,409.75	-10,497,807.99
05 01 01	DESPACHO DE LA TESORERIA MUNICIPAL	32,281,622.96	-269,148.86	32,012,474.10	42,510,282.09	40,061,409.75	-10,497,807.99
05 02	CATASTRO	10,114,370.63	695,099.79	10,809,470.42	38,944,960.27	36,653,814.97	-28,135,489.85
05 02 01	DIRECCION DE CATASTRO	10,114,370.63	695,099.79	10,809,470.42	38,944,960.27	36,653,814.97	-28,135,489.85
05 03	EGRESOS Y CONTABILIDAD	355,530.09	42,264.65	397,794.74	367,163.79	353,517.55	30,630.95
05 03 01	DIRECCION DE EGRESOS Y CONTABILIDAD	355,530.09	42,264.65	397,794.74	367,163.79	353,517.55	30,630.95
05 04	INGRESOS	570,242.02	114,407.04	684,649.06	660,087.61	637,380.69	24,561.45
05 04 01	DIRECCION DE INGRESOS	570,242.02	114,407.04	684,649.06	660,087.61	637,380.69	24,561.45
05 05	REGLAMENTOS Y APREMIOS	1,314,974.52	-59,250.19	1,255,724.33	1,401,119.15	1,294,979.42	-145,394.82
05 05 01	DIRECCION DE REGLAMENTOS Y APREMIOS	1,314,974.52	-59,250.19	1,255,724.33	1,401,119.15	1,294,979.42	-145,394.82
05 06	SISTEMAS	445,788.63	11,110.99	456,899.62	337,813.14	335,713.14	119,086.48
05 06 01	DIRECCION DE SISTEMAS	445,788.63	11,110.99	456,899.62	337,813.14	335,713.14	119,086.48
05 07	PLANEACION Y DESARROLLO MUNICIPAL	540,248.20	14,781.20	555,029.40	421,200.66	417,510.65	133,828.74
05 07 01	DIRECCION DE PLANEACION Y DESARROLLO MUNICIPAL	540,248.20	14,781.20	555,029.40	421,200.66	417,510.65	133,828.74
06 01	CONTRALORIA MUNICIPAL	18,940,468.87	-1,087,562.34	17,852,906.53	377,937.47	368,493.33	17,474,969.06
06 01 01	DESPACHO DE LA CONTRALORIA MUNICIPAL	18,940,468.87	-1,087,562.34	17,852,906.53	377,937.47	368,493.33	17,474,969.06
06 02	CONTRALORIA MUNICIPAL	580,395.27	-1,258.00	579,137.27	396,272.77	396,272.77	182,864.50
06 02 01	DIRECCION DE FALTAS ADMINISTRATIVAS	580,395.27	-1,258.00	579,137.27	396,272.77	396,272.77	182,864.50
06 03	CONTRALORIA MUNICIPAL	401,464.17	2,901.00	404,365.17	274,985.37	274,985.37	129,379.80
06 03 01	DESPACHO DE LA CONTRALORIA MUNICIPAL	401,464.17	2,901.00	404,365.17	274,985.37	274,985.37	129,379.80
06 02	INVESTIGACION DE FALTAS ADMINISTRATIVAS	55,643.70	4,000.00	59,643.70	59,643.70	59,643.70	0.00
06 02 01	DIRECCION DE INVESTIGACION DE FALTAS ADMINISTRATIVAS	55,643.70	4,000.00	59,643.70	59,643.70	59,643.70	0.00
06 03	SUBSTANCIACION DEL PROCEDIMIENTO ADMINISTRATIVO DE RESPONSABILIDAD	61,643.70	0.00	61,643.70	61,643.70	61,643.70	0.00
06 03 01	DIRECCION DE SUBSTANCIACION DEL PROCEDIMIENTO ADMINISTRATIVO DE RESPONSABILIDAD	61,643.70	0.00	61,643.70	61,643.70	61,643.70	0.00
06 04	RESOLUCION O FALLO DEL PROCEDIMIENTO ADMINISTRATIVO DE RESPONSABILIDAD	61,643.70	-8,159.00	53,484.70	0.00	0.00	53,484.70
06 04 01	DIRECCION RESOLUTORA O FALLO DEL PROCEDIMIENTO ADMINISTRATIVO DE RESPONSABILIDAD	61,643.70	-8,159.00	53,484.70	0.00	0.00	53,484.70

"BAJO PROTESTA DE DECIR VERDAD DECLARAMOS QUE LOS ESTADOS FINANCIEROS Y SUS NOTAS, SON RAZONABLEMENTE CORRECTOS Y SON RESPONSABILIDAD DEL EMISOR"

Fecha: 23/04/2020 04:56:08 p.m.

Apr: Aprobado, AYR: Ampliaciones/Reducciones, PPM: Presupuesto Modificado, Dev: Devengado, Pag: Pagado, S/Eje: Sub Ejercicio

Pag.: 41



MUNICIPIO DE TECOMAN, COL.
Sistema Integral de Contabilidad Gubernamental
ESTADO ANALITICO DEL EJERCICIO DEL PRESUPUESTO DE EGRESOS
DEL 1 DE ENERO AL 31 DE MARZO DE 2020

Análisis por: Estructura Administrativa


Clave Presupuestaria	Descripción	Apr Ene-Mar	AyR Ene-Mar	PRM Ene-Mar	Dev Ene-Mar	Pag Ene-Mar	SEje Ene-Mar
07	JUEZ CIVICO MUNICIPAL	228,710.36	2,409.50	231,119.86	227,719.86	227,719.86	3,400.00
07 01	JUEZ CIVICO MUNICIPAL	228,710.36	2,409.50	231,119.86	227,719.86	227,719.86	3,400.00
07 01 01	DIRECCION DE JUEZ CIVICO	228,710.36	2,409.50	231,119.86	227,719.86	227,719.86	3,400.00
08	DIRECCION GENERAL DE SERVICIOS PUBLICOS	14,775,237.40	3,626,345.81	18,401,583.21	16,174,823.20	15,604,877.09	2,226,760.01
08 01	SERVICIOS PUBLICOS	1,371,918.07	65,329.11	1,437,247.18	822,722.03	801,863.18	614,525.15
08 01 01	DIRECCION GENERAL DE SERVICIOS PUBLICOS	1,371,918.07	65,329.11	1,437,247.18	822,722.03	801,863.18	614,525.15
08 02	ASEO PUBLICO Y RESIDUOS SOLIDOS	6,878,509.65	768,085.20	7,646,594.85	7,023,601.85	6,670,529.61	622,993.00
08 02 01	DIRECCION DE ASEO PUBLICO Y RESIDUOS SOLIDOS	6,878,509.65	768,085.20	7,646,594.85	7,023,601.85	6,670,529.61	622,993.00
08 03	PARQUES Y JARDINES	2,207,215.32	330,030.59	2,537,245.91	2,421,395.90	2,279,425.26	115,850.01
08 03 01	DIRECCION DE PARQUES Y JARDINES	2,207,215.32	330,030.59	2,537,245.91	2,421,395.90	2,279,425.26	115,850.01
08 04	RASTRO MUNICIPAL	337,942.18	36,617.89	374,560.07	359,465.43	344,324.41	15,094.64
08 04 01	ADMINISTRACION DEL RASTRO MUNICIPAL	337,942.18	36,617.89	374,560.07	359,465.43	344,324.41	15,094.64
08 05	PANTONES MUNICIPALES	208,450.78	26,581.29	235,032.07	232,106.23	222,333.67	2,925.84
08 05 01	ADMINISTRACION DE PANTONES MUNICIPALES	208,450.78	26,581.29	235,032.07	232,106.23	222,333.67	2,925.84
08 06	ALUMBRADO PUBLICO	3,771,201.40	2,399,701.73	6,170,903.13	5,315,531.76	5,286,400.96	855,371.37
08 06 01	DIRECCION DE ALUMBRADO PUBLICO	3,771,201.40	2,399,701.73	6,170,903.13	5,315,531.76	5,286,400.96	855,371.37
09	DIRECCION GENERAL DE DESARROLLO URBANO Y OBRAS PUBLICAS	2,773,467.35	649,894.60	3,423,361.95	3,059,889.48	2,890,571.66	363,472.47
09 01	DESAPACHO DE LA DIRECCION GENERAL DE DESARROLLO URBANO Y OBRAS PUBLICAS	358,588.02	50,326.05	408,914.07	295,556.84	262,255.38	113,357.23
09 01 01	DESAPACHO DE LA DIRECCION GENERAL DE DESARROLLO URBANO Y OBRAS PUBLICAS	358,588.02	50,326.05	408,914.07	295,556.84	262,255.38	113,357.23
09 02	OBRA PUBLICA	1,630,966.55	534,136.99	2,165,103.54	1,929,369.53	1,815,315.74	235,734.01
09 02 01	DIRECCION DE OBRA PUBLICA	1,630,966.55	534,136.99	2,165,103.54	1,929,369.53	1,815,315.74	235,734.01
09 03	ADMINISTRACION	90,780.28	0.00	90,780.28	90,780.28	90,780.28	0.00
09 03 01	COORDINACION ADMINISTRATIVA	90,780.28	0.00	90,780.28	90,780.28	90,780.28	0.00
09 04	DESARROLLO URBANO	693,132.50	65,431.56	758,564.06	744,182.83	722,220.26	14,381.23
09 04 01	DIRECCION DESARROLLO URBANO	693,132.50	65,431.56	758,564.06	744,182.83	722,220.26	14,381.23
10	DIRECCION GENERAL DE SEGURIDAD PUBLICA Y POLICIA VIAL	18,659,875.77	2,168,313.55	20,828,189.32	15,356,846.62	15,134,707.41	5,471,342.70
10 01	SEGURIDAD PUBLICA Y POLICIA VIAL	228,580.64	46,780.16	275,360.80	223,294.03	198,238.30	52,066.77
10 01 01	DESAPACHO DE LA DIRECCION GENERAL DE SEGURIDAD PUBLICA Y POLICIA VIAL	228,580.64	46,780.16	275,360.80	223,294.03	198,238.30	52,066.77
10 02	SEGURIDAD PUBLICA	16,158,841.04	2,067,789.91	18,226,630.95	13,300,635.05	13,103,551.57	4,925,995.90
10 02 01	DIRECCION DE SEGURIDAD PUBLICA	16,158,841.04	2,067,789.91	18,226,630.95	13,300,635.05	13,103,551.57	4,925,995.90
10 03	POLICIA VIAL	2,167,185.23	53,743.48	2,220,928.71	1,738,936.37	1,738,936.37	481,992.34
10 03 01	DIRECCION DE POLICIA VIAL	2,167,185.23	53,743.48	2,220,928.71	1,738,936.37	1,738,936.37	481,992.34

"BAJO PROTESTA DE DECIR VERDAD DECLARAMOS QUE LOS ESTADOS FINANCIEROS Y SUS NOTAS, SON RAZONABLEMENTE CORRECTOS Y SON RESPONSABILIDAD DEL EMISOR"

Fecha: 23/04/2020 04:56:08 p.m.

Apr: Aprobado, AyR: Ampliaciones/Reducciones, PRM: Presupuesto Modificado, Dev: Devengado, Pag: Pagado, SEje: Sub Ejercicio

Pag.: 42



MUNICIPIO DE TECOMAN, COL.
Sistema Integral de Contabilidad Gubernamental
ESTADO ANALITICO DEL EJERCICIO DEL PRESUPUESTO DE EGRESOS
DEL 1 DE ENERO AL 31 DE MARZO DE 2020


Análisis por: Estructura Administrativa

Clave Presupuestaria UP-UR-UE	Descripción	Apr Ene-Mar	AyR Ene-Mar	PrM Ene-Mar	Dev Ene-Mar	Pag Ene-Mar	Sfje Ene-Mar
10 04	PREVENCIÓN DEL DELITO	105,268.86	0.00	105,268.86	93,981.17	93,981.17	11,287.69
10 04 01	DIRECCIÓN DE PREVENCIÓN DEL DELITO	105,268.86	0.00	105,268.86	93,981.17	93,981.17	11,287.69
11	DIRECCIÓN GENERAL DE ASUNTOS JURÍDICOS	770,486.32	1,136,268.86	1,906,755.18	1,884,688.50	1,559,381.85	22,066.68
11 02	ASUNTOS JURÍDICOS	770,486.32	1,136,268.86	1,906,755.18	1,884,688.50	1,559,381.85	22,066.68
11 02 01	DIRECCIÓN DE ASUNTOS JURÍDICOS	770,486.32	1,136,268.86	1,906,755.18	1,884,688.50	1,559,381.85	22,066.68
12	ADMINISTRACIÓN PARAMUNICIPAL	5,624,999.94	3,515,000.01	9,139,999.95	6,714,999.64	6,714,999.64	2,425,000.31
12 01	ORGANISMOS PÚBLICOS DESCENTRALIZADOS	5,624,999.94	3,515,000.01	9,139,999.95	6,714,999.64	6,714,999.64	2,425,000.31
12 01 01	SISTEMA PARA EL DESARROLLO INTEGRAL DE LA FAMILIA EN EL MUNICIPIO DE TECOMAN	5,250,000.00	3,483,333.33	8,733,333.33	6,316,666.33	6,316,666.33	2,416,667.00
12 01 03	INSTITUTO MUNICIPAL DE LAS MUJERES TECOMENSES	124,999.98	31,666.68	156,666.66	156,666.66	156,666.66	0.00
12 01 04	INSTITUTO MUNICIPAL DE LA JUVENTUD	124,999.98	0.00	124,999.98	124,999.98	124,999.98	0.00
12 01 05	INSTITUTO MUNICIPAL DEL DEPORTE	124,999.98	0.00	124,999.98	116,666.67	116,666.67	8,333.31
13	JUNTAS MUNICIPALES Y COMISARIAS	901,800.28	420.00	902,220.28	875,508.44	875,508.44	26,711.84
13 01	JUNTAS MUNICIPALES Y COMISARIAS	901,800.28	420.00	902,220.28	875,508.44	875,508.44	26,711.84
13 01 01	JUNTA MUNICIPAL DE CERRO DE ORTEGA	190,635.16	0.00	190,635.16	183,459.16	183,459.16	7,176.00
13 01 02	JUNTA MUNICIPAL DE TECOLAPA	97,815.16	0.00	97,815.16	87,984.82	87,984.82	9,830.34
13 01 03	JUNTA MUNICIPAL DE CALERAS	102,315.16	0.00	102,315.16	96,315.16	96,315.16	6,000.00
13 01 04	JUNTA MUNICIPAL DE COFRADIA DE MORELOS	95,895.16	420.00	96,315.16	96,315.16	96,315.16	0.00
13 01 05	JUNTA MUNICIPAL DE CAXITLAN	87,915.16	0.00	87,915.16	87,915.16	87,915.16	0.00
13 01 06	JUNTA MUNICIPAL DE MADRID	127,815.16	0.00	127,815.16	124,109.66	124,109.66	3,705.50
13 01 07	COMISARIAS MUNICIPALES	199,409.32	0.00	199,409.32	199,409.32	199,409.32	0.00
14	JUBILADOS Y PENSIONADOS	13,693,695.96	1,703,324.11	15,397,020.07	15,397,020.07	14,700,645.20	0.00
14 01	JUBILADOS Y PENSIONADOS	13,693,695.96	1,703,324.11	15,397,020.07	15,397,020.07	14,700,645.20	0.00
14 01 01	JUBILADOS Y PENSIONADOS	13,693,695.96	1,703,324.11	15,397,020.07	15,397,020.07	14,700,645.20	0.00
TOTAL:		105,685,489.98	15,237,695.08	120,923,185.06	117,507,593.74	112,768,078.49	3,415,591.32

BAJO PROTESTA DE DECIR VERDAD DECLARAMOS QUE LOS ESTADOS FINANCIEROS Y SUS NOTAS, SON RAZONABLEMENTE CORRECTOS Y SON RESPONSABILIDAD DEL EMISOR

Fecha: 23/04/2020 04:56:08 p.m.

Apr: Aprobado, AYR: Ampliaciones/Reducciones, PrM: Presupuesto Modificado, Dev: Devengado, Pag: Pagado, Sfje: Sub Ejercicio



MUNICIPIO DE TECOMAN, COL.
Sistema Integral de Contabilidad Gubernamental
ESTADO ANALITICO DEL EJERCICIO DEL PRESUPUESTO DE EGRESOS
DEL 1 DE ENERO AL 31 DE MARZO DE 2020

Análisis por: Clasificación Funcional

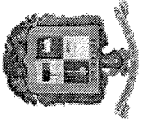
Clave Presupuestaria Fin-Fun	Descripción	Apr Ene-Mar	AyR Ene-Mar	PrM Ene-Mar	Dev Ene-Mar	Pag Ene-Mar	SEje Ene-Mar
01	GOBIERNO	80,381,938.40	7,352,828.95	87,734,767.35	90,124,588.88	86,181,996.78	-2,389,821.53
01 01	LEGISLACION	2,803,749.09	3,668.15	2,807,417.24	2,796,052.79	2,793,240.69	11,364.45
01 02	JUSTICIA	61,635.14	0.00	61,635.14	61,635.14	61,635.14	0.00
01 03	COORDINACION DE LA POLITICA DE GOBIERNO	23,012,743.10	384,533.73	23,397,276.83	5,607,084.31	5,168,273.13	17,790,192.52
01 04	RELACIONES EXTERIORES	0.00	0.00	0.00	0.00	0.00	0.00
01 05	ASUNTOS FINANCIEROS Y HACENDARIOS	25,693,283.13	2,453,580.75	28,146,863.88	56,403,187.10	53,286,820.28	-28,256,323.22
01 06	SEGURIDAD NACIONAL	0.00	0.00	0.00	0.00	0.00	0.00
01 07	ASUNTOS DE ORDEN PUBLICO Y DE SEGURIDAD INTERIOR	19,371,148.52	2,387,815.88	21,758,964.40	16,085,868.67	15,863,729.46	5,673,095.73
01 08	OTROS SERVICIOS GENERALES	9,439,379.42	2,123,230.44	11,562,609.86	9,170,760.87	9,008,298.08	2,391,848.99
02	DESARROLLO SOCIAL	24,352,161.62	7,849,309.86	32,201,471.48	26,613,341.36	25,828,132.77	5,588,130.12
02 01	PROTECCION AMBIENTAL	6,878,509.65	768,085.20	7,646,594.85	7,023,601.85	6,670,529.61	622,993.00
02 02	VIVIENDA Y SERVICIOS A LA COMUNIDAD	10,665,256.89	3,508,155.21	14,173,412.10	12,211,981.94	11,825,348.14	1,961,430.16
02 03	SALUD	211,017.02	49,863.24	260,880.26	226,992.81	218,333.84	33,887.45
02 04	RECREACION, CULTURA Y OTRAS MANIFESTACIONES SOCIALES	697,703.74	32,053.45	729,757.19	443,247.25	407,003.67	286,509.94
02 05	EDUCACION	3,000.00	0.00	3,000.00	0.00	0.00	3,000.00
02 06	PROTECCION SOCIAL	5,896,674.32	3,491,152.76	9,387,827.08	6,707,517.51	6,706,917.51	2,680,309.57
02 07	OTROS ASUNTOS SOCIALES	0.00	0.00	0.00	0.00	0.00	0.00
03	DESARROLLO ECONOMICO	951,389.96	35,556.27	986,946.23	769,663.50	757,948.94	217,282.73
03 01	ASUNTOS ECONOMICOS, COMERCIALES Y LABORALES EN GENERAL	945,089.96	35,556.27	980,646.23	769,663.50	757,948.94	210,982.73
03 02	AGROPECUARIA, SILVICULTURA, PESCA Y CAZA	0.00	0.00	0.00	0.00	0.00	0.00
03 03	COMBUSTIBLES Y ENERGIA	0.00	0.00	0.00	0.00	0.00	0.00
03 04	MINERIA, MANUFACTURAS Y CONSTRUCCION	0.00	0.00	0.00	0.00	0.00	0.00
03 05	TRANSPORTE	6,000.00	0.00	6,000.00	0.00	0.00	6,000.00
03 06	COMUNICACIONES	0.00	0.00	0.00	0.00	0.00	0.00
03 07	TURISMO	300.00	0.00	300.00	0.00	0.00	300.00
03 08	CIENCIA, TECNOLOGIA E INNOVACION	0.00	0.00	0.00	0.00	0.00	0.00
03 09	OTRAS INDUSTRIAS Y OTROS ASUNTOS ECONOMICOS	0.00	0.00	0.00	0.00	0.00	0.00
04	OTRAS NO CLASIFICADAS EN FUNCIONES ANTERIORES	0.00	0.00	0.00	0.00	0.00	0.00
04 01	TRANSACCIONES DE LA DEUDA PUBLICA / COSTO FINANCIERO DE LA DEUDA	0.00	0.00	0.00	0.00	0.00	0.00
04 02	TRANSFERENCIAS, PARTICIPACIONES Y APORTACIONES ENTRE DIFERENTES NIVELES Y ORDENES DE GOBIERNO	0.00	0.00	0.00	0.00	0.00	0.00
04 03	SANEAMIENTO DEL SISTEMA FINANCIERO	0.00	0.00	0.00	0.00	0.00	0.00
04 04	ADEUDOS DE EJERCICIOS FISCALES ANTERIORES	0.00	0.00	0.00	0.00	0.00	0.00

"BAJO PROTESTA DE DECIR VERDAD DECLARAMOS QUE LOS ESTADOS FINANCIEROS Y SUS NOTAS, SON RAZONABLEMENTE CORRECTOS Y SON RESPONSABILIDAD DEL EMISOR"

Fecha: 23/04/2020 04:56:09 p.m.

Apr: Aprobado, AyR: Ampliaciones/Reducciones, PrM: Presupuesto Modificado, Dev: Devengado, Pag: Pagado, SEje: Sub Ejercicio

Página: 44



MUNICIPIO DE TECOMAN, COL.
Sistema Integral de Contabilidad Gubernamental
ESTADO ANALITICO DEL EJERCICIO DEL PRESUPUESTO DE EGRESOS
DEL 1 DE ENERO AL 31 DE MARZO DE 2020

Análisis por: Clasificación Funcional

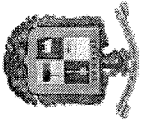
Clave Presupuestaria Fin-Fun	Descripción	Apr Ene-Mar	Ayr Ene-Mar	Pm Ene-Mar	Dev Ene-Mar	Pag Ene-Mar	SEje Ene-Mar
TOTAL:		105,685,489.98	15,237,695.08	120,923,185.06	117,507,593.74	112,768,078.49	3,415,591.32

"BAJO PROTESTA DE DECIR VERDAD DECLARAMOS QUE LOS ESTADOS FINANCIEROS Y SUS NOTAS, SON RAZONABLEMENTE CORRECTOS Y SON RESPONSABILIDAD DEL EMISOR"

Fecha: 23/04/2020 04:56:09 p.m.

Apr: Aprobado, Ayr: Ampliaciones/Reducciones, Pm: Presupuesto Modificado, Dev: Devengado, Pag: Pagado, SEje: Sub Ejercicio

Pág.: 45



MUNICIPIO DE TECOMAN, COL.
Sistema Integral de Contabilidad Gubernamental
ESTADO ANALITICO DEL EJERCICIO DEL PRESUPUESTO DE EGRESOS
DEL 1 DE ENERO AL 31 DE MARZO DE 2020

Análisis por: Fuente de Financiamiento

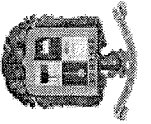
Clave Presupuestaria FF-Of-RF	Descripción	Apr Ene-Mar	AvR Ene-Mar	PrM Ene-Mar	Dev Ene-Mar	Pag Ene-Mar	SEje Ene-Mar
01 NO ETIQUETADO		64,615,954.79	12,716,366.60	77,332,321.39	97,099,845.72	93,016,471.99	-19,767,524.33
01 01	RECURSOS FISCALES	63,726,591.71	12,729,423.60	76,456,015.31	97,099,845.72	93,016,471.99	-20,643,830.41
01 01 01	INGRESOS DEL EJERCICIO	63,726,591.71	12,729,423.60	76,456,015.31	97,099,845.72	93,016,471.99	-20,643,830.41
01 05	RECURSOS FEDERALES	889,363.08	-13,057.00	876,306.08	0.00	0.00	876,306.08
01 05 01	RECURSOS FEDERALES	889,363.08	-13,057.00	876,306.08	0.00	0.00	876,306.08
02 ETIQUETADO		41,069,535.19	2,521,328.48	43,590,863.67	20,407,748.02	19,751,606.50	23,183,115.65
02 05	RECURSOS FEDERALES	40,905,535.16	2,521,328.48	43,426,863.64	20,050,778.59	19,438,350.61	23,376,085.05
02 05 01	FONDO DE INFRAESTRUCTURA SOCIAL MUNICIPAL FIII	18,455,052.75	-1,100,000.00	17,355,052.75	0.00	0.00	17,355,052.75
02 05 02	FONDO DE FORTALECIMIENTO DE LOS MUNICIPIOS FIV	22,450,482.41	3,621,328.48	26,071,810.89	20,050,778.59	19,438,350.61	6,021,032.30
02 07	OTROS RECURSOS DE TRANSFERENCIAS FEDERALES ETIQUETADAS	164,000.03	0.00	164,000.03	356,969.43	313,255.89	-192,969.40
02 07 01	FONDO PARA LA ADMINISTRACION, CONSERVACION Y MANTENIMIENTO DE LA ZONA FEDERAL MARITIMO	164,000.03	0.00	164,000.03	356,969.43	313,255.89	-192,969.40
TOTAL:		105,685,489.98	15,237,695.08	120,923,185.06	117,507,593.74	112,768,078.49	3,415,591.32

"BAJO PROTESTA DE DECIR VERDAD DECLARAMOS QUE LOS ESTADOS FINANCIEROS Y SUS NOTAS, SON RAZONABLEMENTE CORRECTOS Y SON RESPONSABLEMENTE DEL EMISOR"

Fecha: 23/04/2020 04:56:10 p.m.

Apr: Aprobado, AVR: Ampliaciones/Reducciones, PrM: Presupuesto Modificado, Dev: Devengado, Pag: Pagado, SEje: Sub Ejercicio

Página: 46



MUNICIPIO DE TECOMAN, COL.
Sistema Integral de Contabilidad Gubernamental
ESTADO ANALITICO DEL EJERCICIO DEL PRESUPUESTO DE EGRESOS
DEL 1 DE ENERO AL 31 DE MARZO DE 2020

Análisis por: Ubicación Geográfica

Clave Presupuestaria Ent-Mun-Loc-Col	Descripción	Apr Ene-Mar	AVR Ene-Mar	PIM Ene-Mar	Dev Ene-Mar	Pag Ene-Mar	SEje Ene-Mar
06 COLIMA		105,685,489.98	15,237,695.08	120,923,185.06	117,507,593.74	112,768,078.49	3,415,591.32
06 009 TECOMAN		105,685,489.98	15,237,695.08	120,923,185.06	117,507,593.74	112,768,078.49	3,415,591.32
TOTAL:		105,685,489.98	15,237,695.08	120,923,185.06	117,507,593.74	112,768,078.49	3,415,591.32


"BAJO PROTESTA DE DECIR VERDAD DECLARAMOS QUE LOS ESTADOS FINANCIEROS Y SUS NOTAS, SON RAZONABLEMENTE CORRECTOS Y SON REPOSABILIDAD DEL EMISOR"


Fecha: 23/04/2020 04:56:11 p.m.

Apr: Aprobado, AVR: Ampliaciones/Reducciones, PIM: Presupuesto Modificado, Dev: Devengado, Pag: Pagado, SEje: Sub Ejercicio

Pág.: 47

- **Información de Deuda**



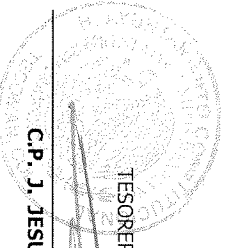



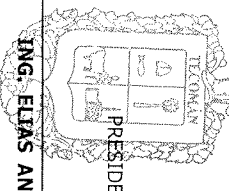

MUNICIPIO DE TECOMAN, COL.
 Sistema Integral de Contabilidad Gubernamental
ENDEUDAMIENTO NETO
DEL 1 DE ENERO AL 31 DE MARZO DE 2020

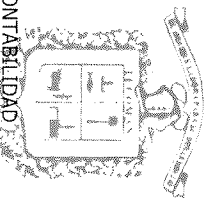
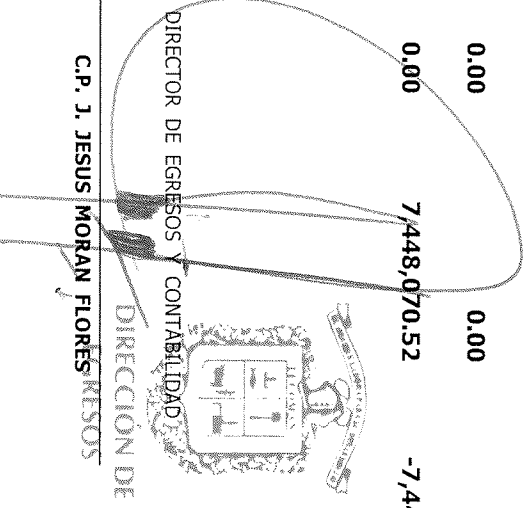
Identificación de Crédito o Instrumento	Contratación/Colocación		Amortización	Endeudamiento Neto C = A - B
	A	B		
Créditos Bancarios				
BANCO AZTECA PRESTAMO	0.00	0.00	0.00	0.00
BANCO AFIRME PRESTAMO	0.00	6,450,000.00	-6,450,000.00	
CREDITO BANOBRAS 7184	0.00	29,826.57	-29,826.57	
CREDITO BANOBRAS 7186	0.00	542,975.40	-542,975.40	
CREDITO BANOBRAS 7212	0.00	425,268.55	-425,268.55	
Total Créditos Bancarios	0.00	7,448,070.52	-7,448,070.52	

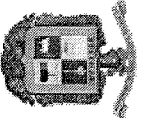
Otros Instrumentos de Deuda

Total Otros Instrumentos de Deuda	0.00	0.00	0.00
TOTAL	0.00	7,448,070.52	-7,448,070.52


 TESORERO MUNICIPAL

 C.P. J. JESUS ROJAS FERMIN
 TESORERIA MUNICIPAL


 PRESIDENTE MUNICIPAL

 ING. ELIAS ANTONIO LOZANO OCHOA
 PRESIDENCIA


 DIRECTOR DE EGRESOS Y CONTABILIDAD

 C.P. J. JESUS MORAN FLORES
 DIRECCIÓN DE RESOS



MUNICIPIO DE TECOMAN, COL.
Sistema Integral de Contabilidad Gubernamental
INTERESES DE LA DEUDA
DEL 1 DE ENERO AL 31 DE MARZO DE 2020

Identificación de Crédito o Instrumento	Devengado	Pagado
Créditos Bancarios		
BANCO AZTECA PRESTAMO	0.00	0.00
BANCO AFIRME PRESTAMO	529,346.21	529,346.21
CREDITO BANOBRAS 7184	32,095.55	32,095.55
CREDITO BANOBRAS 7186	584,280.85	584,280.85
CREDITO BANOBRAS 7212	438,037.53	438,037.53

Total de Intereses de Créditos Bancarios

1,583,760.14

1,583,760.14

Otros Instrumentos de Deuda

Total de Intereses de Otros Instrumentos de Deuda


0.00

0.00

TOTAL

1,583,760.14

1,583,760.14



TESORERO MUNICIPAL

C.P. J. JESUS ROJAS FERMIN

TESORERÍA MUNICIPAL



PRESIDENTE MUNICIPAL


ING. ELIAS ANTONIO LOZANO OCHOA


PRESIDENCIA

DIRECCION DE EGRESOS Y CONTABILIDAD DE EGRESOS

C.P. J. JESUS MORAN FLORES

- **Información Programática**





MUNICIPIO DE TECOMAN, COL.
Sistema Integral de Contabilidad Gubernamental
GASTO POR CATEGORIA PROGRAMATICA
DEL 1 DE ENERO AL 31 DE MARZO DE 2020

Análisis por: Modalidad de Programa

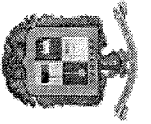
Clave Presupuestaria GGasto-TProg-Mod	Descripción	Apr Ene-Mar	AyR Ene-Mar	PTM Ene-Mar	Dev Ene-Mar	Pag Ene-Mar	SEje Ene-Mar
1 GASTO PROGRAMABLE		105,685,489.98	15,237,695.08	120,923,185.06	117,507,593.74	112,768,078.49	3,415,591.32
1 1	SUJETO A REGLAS DE OPERACION Y OTROS	0.00	0.00	0.00	0.00	0.00	0.00
1 1 S	SUJETOS A REGLAS DE OPERACIÓN	0.00	0.00	0.00	0.00	0.00	0.00
1 1 U	OTROS SUBSIDIOS	0.00	0.00	0.00	0.00	0.00	0.00
1 2 DESEMPEÑO DE LAS FUNCIONES		63,241,308.29	9,327,331.96	72,568,640.25	43,983,947.33	42,952,078.92	28,584,692.92
1 2 E	PRESTACION DE SERVICIOS PUBLICOS	53,134,375.51	5,413,189.42	58,547,564.93	33,265,864.79	32,415,437.09	25,281,700.14
1 2 B	PROVISION DE BIENES PUBLICOS	0.00	0.00	0.00	0.00	0.00	0.00
1 2 P	PLANIFICACIÓN, SEGUIMIENTO Y EVALUACIÓN DE POLÍTICAS PÚBLICAS	693,132.50	65,431.56	758,564.06	744,182.83	722,220.26	14,381.23
1 2 F	PROMOCIÓN Y FOMENTO	9,404,064.62	3,848,710.98	13,252,775.60	9,973,899.71	9,814,421.57	3,278,875.89
1 2 G	REGULACIÓN Y SUPERVISIÓN	9,735.66	0.00	9,735.66	0.00	0.00	9,735.66
1 2 A	FUNCIONES DE LAS FUERZAS ARMADAS (ÚNICAMENTE GOBIERNO FEDERAL)	0.00	0.00	0.00	0.00	0.00	0.00
1 2 R	ESPECÍFICOS	0.00	0.00	0.00	0.00	0.00	0.00
1 2 K	PROYECTOS DE INVERSIÓN	0.00	0.00	0.00	0.00	0.00	0.00
1 3 ADMINISTRATIVOS Y DE APOYO		28,750,485.73	4,207,039.01	32,957,524.74	58,126,626.34	55,115,354.37	-25,169,101.60
1 3 M	APOYO AL PROCESO PRESUPUESTARIO Y PARA MEJORAR LA EFICIENCIA INSTITUCIONAL	13,055,017.44	802,402.38	13,857,419.82	41,839,869.04	39,401,444.32	-27,982,449.22
1 3 O	APOYO A LA FUNCIÓN PÚBLICA Y AL MEJORAMIENTO DE LA GESTIÓN	15,695,468.29	3,404,636.63	19,100,104.92	16,286,757.30	15,713,910.05	2,813,347.62
1 3 W	OPERACIONES AJENAS	0.00	0.00	0.00	0.00	0.00	0.00
1 4 COMPROMISOS		0.00	0.00	0.00	0.00	0.00	0.00
1 4 L	OBLIGACIONES DE CUMPLIMIENTO DE RESOLUCIÓN JURISDICCIONAL	0.00	0.00	0.00	0.00	0.00	0.00
1 4 N	DESASTRES NATURALES	0.00	0.00	0.00	0.00	0.00	0.00
1 5 OBLIGACIONES		13,693,695.96	1,703,324.11	15,397,020.07	15,397,020.07	14,700,645.20	0.00
1 5 J	PENSIONES Y JUBILACIONES	13,693,695.96	1,703,324.11	15,397,020.07	15,397,020.07	14,700,645.20	0.00
1 5 T	APORTACIONES A LA SEGURIDAD SOCIAL	0.00	0.00	0.00	0.00	0.00	0.00
1 5 Y	APORTACIONES A FONDOS DE ESTABILIZACIÓN	0.00	0.00	0.00	0.00	0.00	0.00
1 5 Z	APORTACIONES A FONDOS DE INVERSIÓN Y REESTRUCTURA DE PENSIONES	0.00	0.00	0.00	0.00	0.00	0.00
1 6 PROGRAMAS DE GASTO FEDERALIZADO (GOBIERNO FEDERAL)		0.00	0.00	0.00	0.00	0.00	0.00
1 6 I	GASTO FEDERALIZADO	0.00	0.00	0.00	0.00	0.00	0.00
2 GASTO NO PROGRAMABLE		0.00	0.00	0.00	0.00	0.00	0.00
2 1 GASTO NO PROGRAMABLE		0.00	0.00	0.00	0.00	0.00	0.00
2 1 C	PARTICIPACIONES A ENTIDADES FEDERATIVAS Y MUNICIPIOS	0.00	0.00	0.00	0.00	0.00	0.00
2 1 D	COSTO FINANCIERO, DEUDA O APOYOS A DEUDORES Y	0.00	0.00	0.00	0.00	0.00	0.00

BAJO PROTESTA DE DECIR VERDAD DECLARAMOS QUE LOS ESTADOS FINANCIEROS Y SUS NOTAS, SON RAZONABLEMENTE CORRECTOS Y SON RECONSIDERABLES DEL EMISOR

Fecha: 23/04/2020 04:56:17 p.m.

Apr: Aprobado, AyR: Ampliaciones/Reducciones, PTM: Presupuesto Modificado, Dev: Devengado, Pag: Pagado, SEje: Sub Ejercicio

Pag.: 52



MUNICIPIO DE TECOMAN, COL.
Sistema Integral de Contabilidad Gubernamental
GASTO POR CATEGORIA PROGRAMATICA
DEL 1 DE ENERO AL 31 DE MARZO DE 2020

Análisis por: Modalidad de Programa


Clave Presupuestaria	Descripción	Apr Ene-Mar	AyR Ene-Mar	PRM Ene-Mar	Dev Ene-Mar	Pag Ene-Mar	SEje Ene-Mar
GGasto-TProg-Mod							
2 1 H	ADEUDOS DE EJERCICIOS FISCALES ANTERIORES	0.00	0.00	0.00	0.00	0.00	0.00
	AHORRADORES DE LA BANCA						
	TOTAL:	105,685,489.98	15,237,695.08	120,923,185.06	117,507,593.74	112,768,078.49	3,415,591.32

"BAJO PROTESTA DE DECIR VERDAD DECLARAMOS QUE LOS ESTADOS FINANCIEROS Y SUS NOTAS, SON RAZONABLEMENTE CORRECTOS Y SON RESPONSABILIDAD DEL EMISOR"

Fecha: 23/04/2020 04:56:17 p.m.

Apr: Aprobado, AYR: Ampliaciones/Reducciones, PRM: Presupuesto Modificado, Dev: Devengado, Pag: Pagado, SEje: Sub Ejercicio

Pág.: 53



MUNICIPIO DE TECOMAN, COL.
Sistema Integral de Contabilidad Gubernamental
ESTADO ANALITICO DEL EJERCICIO DEL PRESUPUESTO DE EGRESOS
DEL 1 DE ENERO AL 31 DE MARZO DE 2020


Análisis por: Programa Presupuestario

Clave Presupuestaria	Descripción	Apr Ene-Mar	Ayr Ene-Mar	PrM Ene-Mar	Dev Ene-Mar	Pag Ene-Mar	SEje Ene-Mar
001	POLITICAS PUBLICAS INCLUYENTES	2,803,749.09	3,668.15	2,807,417.24	2,796,052.79	2,793,240.69	11,364.45
001 01	POLITICAS PUBLICAS INCLUYENTES	2,803,749.09	3,668.15	2,807,417.24	2,796,052.79	2,793,240.69	11,364.45
002	GOBIERNO CERCANO	1,316,827.41	39,178.13	1,356,005.54	1,263,345.86	1,237,080.63	92,659.68
002 01	GOBIERNO CERCANO	1,316,827.41	39,178.13	1,356,005.54	1,263,345.86	1,237,080.63	92,659.68
003	DIFUSION DEL QUEHACER GUBERNAMENTAL	311,580.39	25,579.61	337,160.00	187,532.47	157,910.89	149,627.53
003 01	DIFUSION DEL QUEHACER GUBERNAMENTAL	311,580.39	25,579.61	337,160.00	187,532.47	157,910.89	149,627.53
004	CIUDADANIA ORGANIZADA Y PARTICIPATIVA	448,641.72	-23,847.25	424,794.47	162,349.38	161,749.38	262,445.09
004 01	CIUDADANIA ORGANIZADA Y PARTICIPATIVA	448,641.72	-23,847.25	424,794.47	162,349.38	161,749.38	262,445.09
005	IMPULSO AL DESARROLLO HUMANO	73,032.62	0.00	73,032.62	71,835.14	71,835.14	1,197.48
005 01	IMPULSO AL DESARROLLO HUMANO	73,032.62	0.00	73,032.62	71,835.14	71,835.14	1,197.48
006	ACTIVACION DEL SECTOR PRODUCTIVO	499,301.33	24,445.28	523,746.61	431,850.36	422,235.80	91,896.25
006 01	ACTIVACION DEL SECTOR PRODUCTIVO	499,301.33	24,445.28	523,746.61	431,850.36	422,235.80	91,896.25
007	PROTECCION INTEGRAL DE LOS MENORES	61,635.14	0.00	61,635.14	61,635.14	61,635.14	0.00
007 01	PROTECCION INTEGRAL DE LOS MENORES	61,635.14	0.00	61,635.14	61,635.14	61,635.14	0.00
008	TRANSPARENCIA Y APERTURA GUBERNAMENTAL	172,876.18	0.00	172,876.18	157,605.33	157,605.33	15,270.85
008 01	TRANSPARENCIA Y APERTURA GUBERNAMENTAL	172,876.18	0.00	172,876.18	157,605.33	157,605.33	15,270.85
009	PREVENCION Y PROTECCION CIVIL	482,562.39	217,092.83	699,655.22	501,302.19	501,302.19	198,353.03
009 01	PREVENCION Y PROTECCION CIVIL	482,562.39	217,092.83	699,655.22	501,302.19	501,302.19	198,353.03
010	REGLAMENTACION Y GOBIERNO INTERNO	1,975,960.50	296,649.08	2,272,609.58	2,081,112.48	2,003,317.32	191,497.10
010 01	REGLAMENTACION Y GOBIERNO INTERNO	1,975,960.50	296,649.08	2,272,609.58	2,081,112.48	2,003,317.32	191,497.10
011	CUIDADO Y PREVENCION DE LA SALUD	211,017.02	49,863.24	260,880.26	226,992.81	218,333.84	33,887.45
011 01	CUIDADO Y PREVENCION DE LA SALUD	211,017.02	49,863.24	260,880.26	226,992.81	218,333.84	33,887.45
012	REGISTRO DEL ESTADO CIVIL DE LAS PERSONAS	429,354.60	104,089.50	533,444.10	510,189.67	490,252.42	23,254.43
012 01	REGISTRO DEL ESTADO CIVIL DE LAS PERSONAS	429,354.60	104,089.50	533,444.10	510,189.67	490,252.42	23,254.43
013	PROMOCION CULTURAL Y EDUCATIVA	139,423.39	6,473.84	145,897.23	14,048.13	7,426.13	131,849.10
013 01	PROMOCION CULTURAL Y EDUCATIVA	139,423.39	6,473.84	145,897.23	14,048.13	7,426.13	131,849.10
014	MANEJO EFICIENTE DE LOS RECURSOS	5,602,986.67	1,583,816.45	7,186,803.12	5,483,291.59	5,445,996.00	1,703,511.53
014 01	MANEJO EFICIENTE DE LOS RECURSOS	5,602,986.67	1,583,816.45	7,186,803.12	5,483,291.59	5,445,996.00	1,703,511.53
015	DESARROLLO DEL CAPITAL HUMANO	515,182.07	37,364.54	552,546.61	412,501.35	397,758.59	140,045.26
015 01	DESARROLLO DEL CAPITAL HUMANO	515,182.07	37,364.54	552,546.61	412,501.35	397,758.59	140,045.26
016	CONTROL Y RESGUARDO DEL PATRIMONIO	175,797.41	93,380.68	269,178.09	232,599.37	220,762.50	36,578.72
016 01	CONTROL Y RESGUARDO DEL PATRIMONIO	175,797.41	93,380.68	269,178.09	232,599.37	220,762.50	36,578.72
017	APOYO Y MANEJO LOGISTICO	1,172,789.21	248,791.42	1,421,580.63	1,280,716.62	1,219,402.55	140,864.01
017 01	APOYO Y MANEJO LOGISTICO	1,172,789.21	248,791.42	1,421,580.63	1,280,716.62	1,219,402.55	140,864.01
018	DISCIPLINA FINANCIERA Y FISCAL	10,684,612.65	809,506.83	11,494,119.48	39,605,047.88	37,291,195.66	-28,110,928.40
018 01	DISCIPLINA FINANCIERA Y FISCAL	10,684,612.65	809,506.83	11,494,119.48	39,605,047.88	37,291,195.66	-28,110,928.40

BAJO PRUEBA DE DECR VERDAD DECLARAMOS QUE LOS ESTADOS FINANCIEROS Y SUS NOTAS, SON RAZONABLEMENTE CORRECTOS Y SON RESPONSABLEMENTE DEL EMISOR

Fecha: 23/04/2020 04:56:18 p.m.

Apr: Aprobado, Ayr: Ampliaciones/Reducciones, PrM: Presupuesto Modificado, Dev: Devengado, Pag: Pagado, SEje: Sub Ejercicio



MUNICIPIO DE TECOMAN, COL.
Sistema Integral de Contabilidad Gubernamental
ESTADO ANALITICO DEL EJERCICIO DEL PRESUPUESTO DE EGRESOS
DEL 1 DE ENERO AL 31 DE MARZO DE 2020

Análisis por: Programa Presupuestario

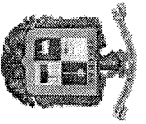
Clave Presupuestaria	Descripción	Apr Ene-Mar	AyR Ene-Mar	PfM Ene-Mar	Dev Ene-Mar	Pag Ene-Mar	SfEje Ene-Mar
019	MODERNIZACION Y ARMONIZACION CATASTRAL	355,530.09	42,264.65	397,794.74	367,163.79	353,517.55	30,630.95
019 01	MODERNIZACION Y ARMONIZACION CATASTRAL	355,530.09	42,264.65	397,794.74	367,163.79	353,517.55	30,630.95
020	PARTICIPACION EFICIENTE Y TRIBUTARIA	1,314,974.52	-59,250.19	1,255,724.33	1,401,119.15	1,294,979.42	-145,394.82
020 01	PARTICIPACION EFICIENTE Y TRIBUTARIA	1,314,974.52	-59,250.19	1,255,724.33	1,401,119.15	1,294,979.42	-145,394.82
021	REGULACION Y ORDENAMIENTO DEL PADRON DE COMERCIO	445,788.63	11,110.99	456,899.62	337,813.14	335,713.14	119,086.48
021 01	REGULACION Y ORDENAMIENTO DEL PADRON DE COMERCIO	445,788.63	11,110.99	456,899.62	337,813.14	335,713.14	119,086.48
022	IMPLEMENTACION DE TECNOLOGIAS DE LA INFORMACION Y COMUNICACION	540,248.20	14,781.20	555,029.40	421,200.66	417,510.65	133,828.74
022 01	IMPLEMENTACION DE TECNOLOGIAS DE LA INFORMACION Y COMUNICACION	540,248.20	14,781.20	555,029.40	421,200.66	417,510.65	133,828.74
023	PLANEACION Y GESTION DE RECURSOS	485,416.12	12,437.66	497,853.78	377,937.47	368,493.33	119,916.31
023 01	PLANEACION Y GESTION DE RECURSOS	485,416.12	12,437.66	497,853.78	377,937.47	368,493.33	119,916.31
024	OBRA PÚBLICA	18,455,052.75	-748,000.00	17,707,052.75	350,969.43	310,255.89	17,356,083.32
024 01	OBRA PÚBLICA PRESUPUESTADA	18,455,052.75	-1,100,000.00	17,355,052.75	0.00	0.00	17,355,052.75
024 08	CONVENIO ZOFEMAT	0.00	352,000.00	352,000.00	350,969.43	310,255.89	1,030.57
024 08 N 001	MEJORAMIENTO DE CAMINOS	0.00	352,000.00	352,000.00	350,969.43	310,255.89	1,030.57
024 08 N 001 O 01	REHABILITACION DE CAMINO MASCOTA-PLAYA EL REAL	0.00	352,000.00	352,000.00	350,969.43	310,255.89	1,030.57
025	VIGILANCIA Y RENDICION DE CUENTAS	401,464.17	2,901.00	404,365.17	274,985.37	274,985.37	129,379.80
025 01	VIGILANCIA Y RENDICION DE CUENTAS	401,464.17	2,901.00	404,365.17	274,985.37	274,985.37	129,379.80
026	PROCURACION DE RESPONSABILIDADES	178,931.10	-4,159.00	174,772.10	121,287.40	121,287.40	53,484.70
026 01	PROCURACION DE RESPONSABILIDADES	178,931.10	-4,159.00	174,772.10	121,287.40	121,287.40	53,484.70
027	APLICACION DE LA LEY Y CULTURA CIVICA	228,710.36	2,409.50	231,119.86	227,719.86	227,719.86	3,400.00
027 01	APLICACION DE LA LEY Y CULTURA CIVICA	228,710.36	2,409.50	231,119.86	227,719.86	227,719.86	3,400.00
028	EFICIENCIA DE LOS SERVICIOS PUBLICOS	1,371,918.07	65,329.11	1,437,247.18	822,722.03	801,863.18	614,525.15
028 01	EFICIENCIA DE LOS SERVICIOS PUBLICOS	1,371,918.07	65,329.11	1,437,247.18	822,722.03	801,863.18	614,525.15
029	MANEJO INTEGRAL DE LOS RESIDUOS	6,868,773.99	768,085.20	7,636,859.19	7,023,601.85	6,670,529.61	613,257.34
029 01	MANEJO INTEGRAL DE LOS RESIDUOS	6,868,773.99	768,085.20	7,636,859.19	7,023,601.85	6,670,529.61	613,257.34
030	MANTENIMIENTO Y CONSERVACION DE LAS AREAS VERDES	2,207,215.32	330,030.59	2,537,245.91	2,421,395.90	2,279,425.26	115,850.01
030 01	MANTENIMIENTO Y CONSERVACION DE LAS AREAS VERDES	2,207,215.32	330,030.59	2,537,245.91	2,421,395.90	2,279,425.26	115,850.01
031	REGULACION DE HIGIENE Y SALUBRIDAD	337,942.18	36,617.89	374,560.07	359,465.43	344,324.41	15,094.64
031 01	REGULACION DE HIGIENE Y SALUBRIDAD	337,942.18	36,617.89	374,560.07	359,465.43	344,324.41	15,094.64
032	INHUMACION Y SERVICIOS DIGNOS	208,450.78	26,581.29	235,032.07	232,106.23	222,333.67	2,925.84
032 01	INHUMACION Y SERVICIOS DIGNOS	208,450.78	26,581.29	235,032.07	232,106.23	222,333.67	2,925.84
033	IMPLEMENTACION Y MANTENIMIENTO DE LA RED DE ALUMBRADO	9,735.66	0.00	9,735.66	0.00	0.00	9,735.66

"BAJO PROTESTA DE DECIR VERDAD DECLARAMOS QUE LOS ESTADOS FINANCIEROS Y SUS NOTAS, SON RAZONABLEMENTE CORRECTOS Y SON RESPONSABILIDAD DEL EMISOR"

Fecha: 23/04/2020 04:56:18 p.m.

Apr: Aprobado, AyR: Ampliaciones/Reducciones, PfM: Presupuesto Modificado, Dev: Devengado, Pag: Pagado, SfEje: Sub Ejercicio

Pag.: 55



MUNICIPIO DE TECOMAN, COL.
Sistema Integral de Contabilidad Gubernamental
ESTADO ANALITICO DEL EJERCICIO DEL PRESUPUESTO DE EGRESOS
DEL 1 DE ENERO AL 31 DE MARZO DE 2020

Análisis por: Programa Presupuestario

Clave Presupuestaria	Descripción	Apr Ene-Mar	AyR Ene-Mar	PfM Ene-Mar	Dev Ene-Mar	Pag Ene-Mar	SEie Ene-Mar
033 01	IMPLEMENTACION Y MANTENIMIENTO DE LA RED DE ALUMBRADO	3,775,263.19	2,399,701.73	6,174,964.92	5,316,402.87	5,286,829.96	858,562.05
034	CONSTRUCCION Y MANTENIMIENTO DE INFRAESTRUCTURA PUBLICA	1,630,966.55	182,136.99	1,813,103.54	1,578,400.10	1,505,059.85	234,703.44
034 01	CONSTRUCCION Y MANTENIMIENTO DE INFRAESTRUCTURA PUBLICA	1,630,966.55	182,136.99	1,813,103.54	1,578,400.10	1,505,059.85	234,703.44
035	PLANEACION Y ORDENAMIENTO MUNICIPAL	693,132.50	65,431.56	758,564.06	744,182.83	722,220.26	14,381.23
035 01	PLANEACION Y ORDENAMIENTO MUNICIPAL	693,132.50	65,431.56	758,564.06	744,182.83	722,220.26	14,381.23
036	SEGURIDAD Y PREVENION CIUDADANA	228,580.64	46,780.16	275,360.80	223,294.03	198,238.30	52,066.77
036 01	SEGURIDAD Y PREVENION CIUDADANA	228,580.64	46,780.16	275,360.80	223,294.03	198,238.30	52,066.77
037	PROFESIONALIZACION Y CAPACITACION POLICIAL	16,158,841.04	2,067,789.91	18,226,630.95	13,300,635.05	13,103,551.57	4,925,995.90
037 01	PROFESIONALIZACION Y CAPACITACION POLICIAL	16,158,841.04	2,067,789.91	18,226,630.95	13,300,635.05	13,103,551.57	4,925,995.90
038	ORDEN Y REGULACION VIAL	2,167,185.23	53,743.48	2,220,928.71	1,738,936.37	1,738,936.37	481,992.34
038 01	ORDEN Y REGULACION VIAL	2,167,185.23	53,743.48	2,220,928.71	1,738,936.37	1,738,936.37	481,992.34
039	CONTRUCCION Y REHABILITACION DE INFRAESTRUCTURA PUBLICA	349,588.02	50,326.05	399,914.07	295,556.84	262,255.38	104,357.23
039 01	CONTRUCCION Y REHABILITACION DE INFRAESTRUCTURA PUBLICA	349,588.02	50,326.05	399,914.07	295,556.84	262,255.38	104,357.23
040	PREVENION DEL DELITO	105,268.86	0.00	105,268.86	93,981.17	93,981.17	11,287.69
040 01	PREVENION DEL DELITO	105,268.86	0.00	105,268.86	93,981.17	93,981.17	11,287.69
041	MARCO LEGAL Y NORMATIVIDAD	770,486.32	1,136,268.86	1,906,755.18	1,884,688.50	1,559,381.85	22,066.68
041 01	MARCO LEGAL Y NORMATIVIDAD	770,486.32	1,136,268.86	1,906,755.18	1,884,688.50	1,559,381.85	22,066.68
042	SISTEMA PARA EL DESARROLLO INTEGRAL DE LA FAMILIA	5,250,000.00	3,483,333.33	8,733,333.33	6,316,666.33	6,316,666.33	2,416,667.00
042 01	SISTEMA PARA EL DESARROLLO INTEGRAL DE LA FAMILIA	5,250,000.00	3,483,333.33	8,733,333.33	6,316,666.33	6,316,666.33	2,416,667.00
043	INSTITUTO MUNICIPAL DE LAS MUJERES TECOMENSES	124,999.98	31,666.68	156,666.66	156,666.66	156,666.66	0.00
043 01	INSTITUTO MUNICIPAL DE LAS MUJERES TECOMENSES	124,999.98	31,666.68	156,666.66	156,666.66	156,666.66	0.00
044	INSTITUTO MUNICIPAL DE LA JUVENTUD	124,999.98	0.00	124,999.98	124,999.98	124,999.98	0.00
044 01	INSTITUTO MUNICIPAL DE LA JUVENTUD	124,999.98	0.00	124,999.98	124,999.98	124,999.98	0.00
045	INSTITUTO MUNICIPAL DEL DEPORTE	124,999.98	0.00	124,999.98	116,666.67	116,666.67	8,333.31
045 01	INSTITUTO MUNICIPAL DEL DEPORTE	124,999.98	0.00	124,999.98	116,666.67	116,666.67	8,333.31
046	DESARROLLO DEL CAPITAL HUMANO	13,693,695.96	1,703,324.11	15,397,020.07	15,397,020.07	14,700,645.20	0.00
046 01	DESARROLLO DEL CAPITAL HUMANO	13,693,695.96	1,703,324.11	15,397,020.07	15,397,020.07	14,700,645.20	0.00
TOTAL:		105,685,489.98	15,237,695.08	120,923,185.06	117,507,593.74	112,768,078.49	3,415,591.32


"BAJO PROTESTA DE DECIR VERDAD DECLARAMOS QUE LOS ESTADOS FINANCIEROS Y SUS NOTAS, SON RAZONABLEMENTE CORRECTOS Y SON RESPONSABILIDAD DEL EMISOR"

Fecha: 23/04/2020 04:56:18 p.m.

Apr: Aprobado, AyR: Ampliaciones/Reducciones, PfM: Presupuesto Modificado, Dev: Devengado, Pag: Pagado, SEie: Sub Ejercicio

- **Indicadores de Postura Fiscal**





MUNICIPIO DE TECOMAN, COL.
Sistema Integral de Contabilidad Gubernamental
INDICADORES DE POSTURA FISCAL
DEL 1 DE ENERO AL 31 DE MARZO DE 2020

Concepto	Estimado	Devengado	Pagado ³
----------	----------	-----------	---------------------

I. Ingresos Presupuestarios(I=1+2)

1. Ingresos del Gobierno de la Entidad Federativa¹
2. Ingresos del Sector Paraestatal¹

	123,646,549.03	144,876,614.51	144,876,614.51
--	----------------	----------------	----------------

II. Egresos Presupuestarios(II=3+4)

3. Egresos del Gobierno de la Entidad Federativa²
4. Egresos del Sector Paraestatal²

	105,685,489.98	117,507,593.74	112,768,078.49
--	----------------	----------------	----------------

III. Balance Presupuestario(Superávit o Déficit)(III = I - II)

	17,961,059.05	27,369,020.77	32,108,536.02
--	---------------	---------------	---------------

Concepto	Estimado	Devengado	Pagado ³
----------	----------	-----------	---------------------

III. Balance Presupuestario(Superávit o Déficit)

	17,961,059.05	27,369,020.77	32,108,536.02
--	---------------	---------------	---------------

IV. Intereses, Comisiones y Gastos de la Deuda

	1,460,850.27	1,583,760.14	1,583,760.14
--	--------------	--------------	--------------

V. Balance Primario(Superávit o Déficit)(V = III - IV)

	16,500,208.78	25,785,260.63	30,524,775.88
--	---------------	---------------	---------------

Concepto	Estimado	Devengado	Pagado ³
----------	----------	-----------	---------------------

A. Financiamiento

	0.00	0.00	0.00
--	------	------	------

B. Amortización de la Deuda

	7,482,338.67	7,448,070.52	7,448,070.52
--	--------------	--------------	--------------

C. Endeudamiento o desendeudamiento(C = A - B)

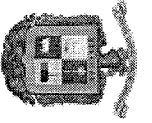
	-7,482,338.67	-7,448,070.52	-7,448,070.52
--	---------------	---------------	---------------

1. Los Ingresos que se presentan son los ingresos presupuestario totales sin incluir los ingresos por financiamientos. Los Ingresos del Gobierno de la Entidad Federativa corresponden a los del Poder Ejecutivo, Legislativo Judicial y Autónomos.
2. Los egresos que se presentan son los egresos presupuestarios totales sin incluir los egresos por amortización. Los egresos del Gobierno de la Entidad Federativa corresponden a los del Poder Ejecutivo, Legislativo, Judicial y Organos Autónomos.
3. Para Ingresos se reportan los ingresos recaudados; para egresos se reportan los egresos pagados.

"BAJO PROTESTA DE DECIR VERDAD DECLARAMOS QUE LOS ESTADOS FINANCIEROS Y SUS NOTAS, SON RAZONABLEMENTE CORRECTOS Y SON RESPONSABILIDAD DEL EMISOR"

Fecha: 23/04/2020 04:56:19 p.m.

Pág.: 58




Nota: Estas firmas corresponden al INDICADORES DE POSTURA FISCAL

MUNICIPIO DE TECOMAN, COL.

Sistema Integral de Contabilidad Gubernamental

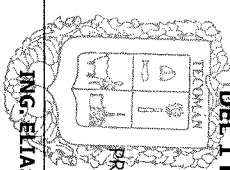
INDICADORES DE POSTURA FISCAL

DEL 1 DE ENERO AL 31 DE MARZO DE 2020



TESORERO MUNICIPAL

C.P. J. JESUS ROJAS FERMIN
MUNICIPAL



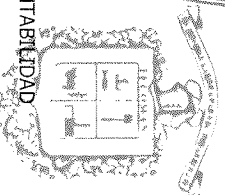
PRESIDENTE MUNICIPAL

ING. ELIAS ANTONIO LOZANO OCHOA

PRESIDENCIA


DIRECTOR DE EGRESOS Y CONTABILIDAD


C.P. J. JESUS MORAN FLORES
DIRECCION DE EGRESOS



"BAJO PROTESTA DE DECIR VERDAD DECLARAMOS QUE LOS ESTADOS FINANCIEROS Y SUS NOTAS, SON RAZONABLEMENTE CORRECTOS Y SON REPOSNSABILIDAD DEL EMISOR"

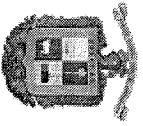
■ **Anexos**






MUNICIPIO DE TECOMAN, COL.
Sistema Integral de Contabilidad Gubernamental
BALANZA DE COMPROBACION
DEL 1 DE ENERO AL 31 DE MARZO DE 2020

Descripción	Saldo Anterior		Movimientos		Saldo Actual	
	Debe	Haber	Debe	Haber	Debe	Haber
ACTIVO						
ACTIVO CIRCULANTE	84,028,096.13	0.00	1,405,825,840.01	1,383,386,863.31	106,467,072.83	0.00
EFFECTIVO Y EQUIVALENTES	48,340,944.99	0.00	1,390,252,888.11	1,369,420,999.75	69,172,833.35	0.00
BANCOS/ TESORERIA	48,340,944.99	0.00	1,390,252,888.11	1,369,420,999.75	69,172,833.35	0.00
DERECHOS A RECIBIR EFFECTIVO O EQUIVALENTES	35,698,751.14	0.00	15,525,998.81	13,918,910.47	37,305,839.48	0.00
INVERSIONES FINANCIERAS DE CORTO PLAZO	1,934,678.15	0.00	0.00	0.00	1,934,678.15	0.00
CUENTAS POR COBRAR A CORTO PLAZO	234,554.84	0.00	0.00	0.00	234,554.84	0.00
DEUDORES DIVERSOS POR COBRAR A CORTO PLAZO	33,478,002.29	0.00	15,403,746.10	13,841,966.61	35,039,781.78	0.00
DEUDORES POR ANTICIPOS DE TESORERIA A CORTO PLAZO	51,515.86	0.00	122,252.71	76,943.86	96,824.71	0.00
DERECHOS A RECIBIR BIENES O SERVICIOS	0.00	11,600.00	46,953.09	46,953.09	0.00	11,600.00
ANTICIPO A PROVEEDORES POR ADQUISICIÓN DE BIENES Y PRESTACION DE SERVICIOS A CORTO PLAZO	0.00	11,600.00	23,200.00	23,200.00	0.00	11,600.00
ANTICIPO A CONTRATISTAS POR OBRAS PÚBLICAS A CORTO PLAZO	0.00	0.00	23,753.09	23,753.09	0.00	0.00
ACTIVO NO CIRCULANTE	629,517,202.44	0.00	352,859.44	0.00	629,870,061.88	0.00
BIENES INMUEBLES, INFRAESTRUCTURA Y CONSTRUCCIONES EN PROCESO	497,685,847.36	0.00	350,969.43	0.00	498,036,816.79	0.00
TERRENOS	9,676,870.51	0.00	0.00	0.00	9,676,870.51	0.00
EDIFICIOS NO HABITACIONALES	111,416,201.01	0.00	0.00	0.00	111,416,201.01	0.00
CONSTRUCCIONES EN PROCESO EN BIENES DE DOMINIO PÚBLICO	339,144,175.94	0.00	350,969.43	0.00	339,495,145.37	0.00
CONSTRUCCIONES EN PROCESO EN BIENES PROPIOS	37,448,599.90	0.00	0.00	0.00	37,448,599.90	0.00
BIENES MUEBLES	131,390,545.09	0.00	1,890.01	0.00	131,392,435.10	0.00
MOBILIARIO Y EQUIPO DE ADMINISTRACIÓN	16,179,936.82	0.00	1,890.01	0.00	16,181,826.83	0.00
MOBILIARIO Y EQUIPO EDUCACIONAL Y RECREATIVO	1,013,826.19	0.00	0.00	0.00	1,013,826.19	0.00
EQUIPO E INSTRUMENTAL MÉDICO Y DE LABORATORIO	2,891.10	0.00	0.00	0.00	2,891.10	0.00
EQUIPO DE TRANSPORTE	72,433,116.68	0.00	0.00	0.00	72,433,116.68	0.00
EQUIPO DE DEFENSA Y SEGURIDAD	8,036,894.88	0.00	0.00	0.00	8,036,894.88	0.00
MAQUINARIA, OTROS EQUIPOS Y HERRAMIENTAS	33,723,879.42	0.00	0.00	0.00	33,723,879.42	0.00
ACTIVOS INTANGIBLES	440,809.99	0.00	0.00	0.00	440,809.99	0.00
SOFTWARE	440,809.99	0.00	0.00	0.00	440,809.99	0.00
PASIVO						
PASIVO CIRCULANTE	0.00	215,654,266.41	207,063,098.86	169,685,865.57	0.00	178,277,033.12
CUENTAS POR PAGAR A CORTO PLAZO	0.00	156,269,606.27	139,396,644.14	120,875,911.15	0.00	137,748,873.28
SERVICIOS PERSONALES POR PAGAR A CORTO PLAZO	0.00	6,263,086.18	3,448,769.99	3,610,956.44	0.00	6,425,272.63
PROVEEDORES POR PAGAR A CORTO PLAZO	0.00	18,147,063.99	47,380,312.37	41,321,548.59	0.00	12,088,300.21



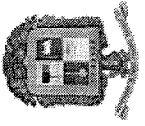
MUNICIPIO DE TECOMAN, COL.
Sistema Integral de Contabilidad Gubernamental
BALANZA DE COMPROBACION
DEL 1 DE ENERO AL 31 DE MARZO DE 2020

Descripción	Saldo Anterior		Movimientos		Saldo Actual	
	Debe	Haber	Debe	Haber	Debe	Haber
CONTRATISTAS POR OBRAS PÚBLICAS POR PAGAR A CORTO PLAZO	0.00	22,370,335.59	36,816,116.80	18,645,065.52	0.00	4,199,284.31
PARTICIPACIONES Y APORTACIONES POR PAGAR A CORTO PLAZO	0.00	20,609.00	123,818.00	123,818.00	0.00	20,609.00
TRANSFERENCIAS OTORGADAS POR PAGAR A CORTO PLAZO	0.00	2,042,501.43	7,707,480.14	7,528,480.14	0.00	1,863,501.43
RETENCIONES Y CONTRIBUCIONES POR PAGAR A CORTO PLAZO	0.00	109,074,554.95	42,128,394.00	43,475,271.01	0.00	110,421,431.96
DEVOLUCIONES DE LA LEY DE INGRESO POR PAGAR A CORTO PLAZO	1,218,961.24	0.00	106,274.53	11,472.30	1,313,763.47	0.00
OTRAS CUENTAS POR PAGAR A CORTO PLAZO	429,583.63	0.00	1,685,478.31	6,159,299.15	0.00	4,044,237.21
PORCIÓN A CORTO PLAZO DE LA DEUDA PÚBLICA A LARGO PLAZO	0.00	25,800,000.00	7,448,070.52	4,129,354.80	0.00	22,481,284.28
PORCIÓN A CORTO PLAZO DE LA DEUDA PÚBLICA INTERNA	0.00	25,800,000.00	7,448,070.52	4,129,354.80	0.00	22,481,284.28
PROVISIONES A CORTO PLAZO	0.00	33,584,660.14	60,218,384.20	44,680,599.62	0.00	18,046,875.56
OTRAS PROVISIONES A CORTO PLAZO	0.00	33,584,660.14	60,218,384.20	44,680,599.62	0.00	18,046,875.56
PASIVO NO CIRCULANTE	0.00	48,627,642.72	4,129,354.80	0.00	0.00	44,498,287.92
DEUDA PÚBLICA A LARGO PLAZO	0.00	48,627,642.72	4,129,354.80	0.00	0.00	44,498,287.92
PRÉSTAMOS DE LA DEUDA INTERNA POR PAGAR A LARGO PLAZO	0.00	48,627,642.72	4,129,354.80	0.00	0.00	44,498,287.92
HACIENDA PÚBLICA/ PATRIMONIO	0.00	112,800,105.42	0.00	0.00	0.00	112,800,105.42
HACIENDA PÚBLICA/ PATRIMONIO CONTRIBUIDO	0.00	112,800,105.42	0.00	0.00	0.00	112,800,105.42
APORTACIONES	0.00	112,800,105.42	0.00	0.00	0.00	112,800,105.42
PATRIMONIO HACIENDA PÚBLICA	0.00	112,800,105.42	0.00	0.00	0.00	112,800,105.42
HACIENDA PÚBLICA/ PATRIMONIO GENERADO	0.00	336,463,284.02	316,790.51	0.00	0.00	336,146,493.51
RESULTADOS DE EJERCICIOS ANTERIORES	0.00	336,463,284.02	316,790.51	0.00	0.00	336,146,493.51
RESULTADO EJERCICIOS ANTERIORES 2008	56,597,924.79	0.00	0.00	0.00	56,597,924.79	0.00
RESULTADO EJERCICIO 2009	0.00	18,225,928.30	0.00	0.00	0.00	18,225,928.30
RESULTADO EJERCICIO 2010	0.00	5,967,780.44	0.00	0.00	0.00	5,967,780.44
RESULTADO EJERCICIO 2011	38,776,295.80	0.00	0.00	0.00	38,776,295.80	0.00
RESULTADO EJERCICIO 2012	0.00	11,110,264.16	0.00	0.00	0.00	11,110,264.16
RESULTADO EJERCICIO 2013	0.00	37,064,733.03	0.00	0.00	0.00	37,064,733.03
RESULTADO EJERCICIO 2014	0.00	56,844,305.41	0.00	0.00	0.00	56,844,305.41
RESULTADO EJERCICIO 2015	0.00	50,336,034.72	0.00	0.00	0.00	50,336,034.72
RESULTADOS EJERCICIO 2016	0.00	81,466,938.20	0.00	0.00	0.00	81,466,938.20
RESULTADOS EJERCICIO 2017	0.00	10,075,364.58	0.00	0.00	0.00	10,075,364.58
RESULTADOS EJERCICIO 2018	0.00	68,676,411.35	0.00	0.00	0.00	68,676,411.35




MUNICIPIO DE TECOMAN, COL.
 Sistema Integral de Contabilidad Gubernamental
BALANZA DE COMPROBACION
DEL 1 DE ENERO AL 31 DE MARZO DE 2020

Descripción	Saldo Anterior		Movimientos		Saldo Actual	
	Debe	Haber	Debe	Haber	Debe	Haber
RESULTADOS EJERCICIO 2019	0.00	92,069,744.42	316,790.51	0.00	0.00	91,752,953.91
INGRESOS						
INGRESOS DE GESTIÓN	0.00	0.00	709.35	41,580,006.94	0.00	41,579,297.59
<i>IMPUESTOS</i>	<i>0.00</i>	<i>0.00</i>	<i>35.35</i>	<i>29,733,528.72</i>	<i>0.00</i>	<i>29,733,493.37</i>
IMPUESTO SOBRE LOS INGRESOS	0.00	0.00	0.00	98,376.66	0.00	98,376.66
IMPUESTOS SOBRE EL PATRIMONIO	0.00	0.00	35.35	27,658,661.12	0.00	27,658,625.77
IMPUESTO SOBRE LA PRODUCCIÓN, EL CONSUMO Y LAS TRANSACCIONES	0.00	0.00	0.00	1,059,607.16	0.00	1,059,607.16
ACCESORIOS	0.00	0.00	0.00	916,883.78	0.00	916,883.78
DERECHOS	0.00	0.00	0.00	9,733,079.77	0.00	9,733,079.77
DERECHOS POR EL USO, GOCE, APROVECHAMIENTO O EXPLOTACION DE BIENES DE DOMINIO PÚBLICO	0.00	0.00	0.00	317,473.18	0.00	317,473.18
DERECHOS POR PRESTACIÓN DE SERVICIOS	0.00	0.00	0.00	5,494,245.04	0.00	5,494,245.04
ACCESORIOS	0.00	0.00	0.00	67,876.35	0.00	67,876.35
OTROS DERECHOS	0.00	0.00	0.00	3,853,485.20	0.00	3,853,485.20
PRODUCTOS DE TIPO CORRIENTE	0.00	0.00	674.00	1,392,013.97	0.00	1,391,339.97
PRODUCTOS DERIVADOS DEL USO Y APROVECHAMIENTO DE BIENES NO SUJETOS A RÉGIMEN DE DOMINIO PÚBLICO	0.00	0.00	674.00	1,392,013.97	0.00	1,391,339.97
APROVECHAMIENTOS DE TIPO CORRIENTE	0.00	0.00	0.00	721,384.48	0.00	721,384.48
MULTAS	0.00	0.00	0.00	459,160.65	0.00	459,160.65
OTROS APROVECHAMIENTOS	0.00	0.00	0.00	262,223.83	0.00	262,223.83
PARTICIPACIONES, APORTACIONES, TRANSFERENCIAS, ASIGNACIONES, SUBSIDIOS Y OTRAS AYUDAS	0.00	0.00	12,092,212.42	115,389,529.34	0.00	103,297,316.92
<i>PARTICIPACIONES Y APORTACIONES</i>	<i>0.00</i>	<i>0.00</i>	<i>12,092,212.42</i>	<i>115,389,529.34</i>	<i>0.00</i>	<i>103,297,316.92</i>
PARTICIPACIONES	0.00	0.00	12,092,212.42	58,316,291.94	0.00	46,224,079.52
APORTACIONES	0.00	0.00	0.00	38,532,288.00	0.00	38,532,288.00
CONVENIOS	0.00	0.00	0.00	18,540,949.40	0.00	18,540,949.40
GASTOS Y OTRAS PÉRDIDAS						
GASTOS DE FUNCIONAMIENTO	0.00	0.00	56,255,529.81	144,273.17	56,111,256.64	0.00
<i>SERVICIOS PERSONALES</i>	<i>0.00</i>	<i>0.00</i>	<i>46,138,811.63</i>	<i>17,450.04</i>	<i>46,121,361.59</i>	<i>0.00</i>
REMUNERACIONES AL PERSONAL DE CARÁCTER PERMANENTE	0.00	0.00	25,486,481.16	10,337.48	25,476,143.68	0.00
REMUNERACIONES AL PERSONAL DE CARÁCTER TRANSITORIO	0.00	0.00	2,657,669.06	2,400.00	2,655,269.06	0.00
REMUNERACIONES ADICIONALES Y ESPECIALES	0.00	0.00	6,040,686.74	4,648.39	6,036,038.35	0.00
SEGURIDAD SOCIAL	0.00	0.00	3,115,800.71	0.00	3,115,800.71	0.00



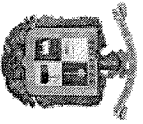
MUNICIPIO DE TECOMAN, COL.
Sistema Integral de Contabilidad Gubernamental
BALANZA DE COMPROBACION
DEL 1 DE ENERO AL 31 DE MARZO DE 2020

Descripción	Saldo Anterior		Movimientos		Saldo Actual	
	Debe	Haber	Debe	Haber	Debe	Haber
OTRAS PRESTACIONES SOCIALES Y ECONOMICAS	0.00	0.00	8,838,173.96	64.17	8,838,109.79	0.00
MATERIALES Y SUMINISTROS	0.00	0.00	1,190,849.00	13,327.36	1,177,521.64	0.00
MATERIALES DE ADMINISTRACION, EMISION DE DOCUMENTOS Y ARTICULOS OFICIALES	0.00	0.00	269,262.99	0.00	269,262.99	0.00
ALIMENTOS Y UTENSILIOS	0.00	0.00	17,169.10	2,981.08	14,188.02	0.00
MATERIALES Y ARTICULOS DE CONSTRUCCION Y DE REPARACION	0.00	0.00	62,811.48	770.28	62,041.20	0.00
COMBUSTIBLES, LUBRICANTES Y ADITIVOS	0.00	0.00	718,809.25	0.00	718,809.25	0.00
HERRAMIENTAS, REFACCIONES Y ACCESORIOS MENORES	0.00	0.00	122,796.18	9,576.00	113,220.18	0.00
SERVICIOS GENERALES	0.00	0.00	8,925,869.18	113,495.77	8,812,373.41	0.00
SERVICIOS BÁSICOS	0.00	0.00	4,966,225.15	0.00	4,966,225.15	0.00
SERVICIOS DE ARRENDAMIENTO	0.00	0.00	137,473.12	0.00	137,473.12	0.00
SERVICIOS PROFESIONALES, CIENTÍFICOS Y TÉCNICOS Y OTROS SERVICIOS	0.00	0.00	11,259.63	229.00	11,030.63	0.00
SERVICIOS FINANCIEROS, BANCARIOS Y COMERCIALES	0.00	0.00	1,241,695.46	0.00	1,241,695.46	0.00
SERVICIOS DE INSTALACION, REPARACION, MANTENIMIENTO Y CONSERVACION	0.00	0.00	726,975.77	13,147.46	713,828.31	0.00
SERVICIOS DE COMUNICACION SOCIAL Y PUBLICIDAD	0.00	0.00	26,702.00	0.00	26,702.00	0.00
SERVICIOS DE TRASLADO Y VIATICOS	0.00	0.00	33,823.97	0.00	33,823.97	0.00
SERVICIOS OFICIALES	0.00	0.00	27,552.45	1,046.24	26,506.21	0.00
OTROS SERVICIOS GENERALES	0.00	0.00	1,754,161.63	99,073.07	1,655,088.56	0.00
TRANSFERENCIAS, ASIGNACIONES, SUBSIDIOS Y OTRAS AYUDAS	0.00	0.00	22,497,770.98	49,999.99	22,447,770.99	0.00
TRANSFERENCIAS INTERNAS Y ASIGNACIONES AL SECTOR PUBLICO	0.00	0.00	6,764,999.63	49,999.99	6,714,999.64	0.00
TRANSFERENCIAS INTERNAS AL SECTOR PUBLICO	0.00	0.00	6,764,999.63	49,999.99	6,714,999.64	0.00
SUBSIDIOS Y SUBENCIONES	0.00	0.00	279,544.00	0.00	279,544.00	0.00
SUBSIDIOS	0.00	0.00	279,544.00	0.00	279,544.00	0.00
AYUDAS SOCIALES	0.00	0.00	56,207.28	0.00	56,207.28	0.00
AYUDAS SOCIALES A PERSONAS	0.00	0.00	31,200.00	0.00	31,200.00	0.00
AYUDAS SOCIALES A INSTITUCIONES	0.00	0.00	5,000.00	0.00	5,000.00	0.00
AYUDAS SOCIALES POR DESASTRES NATURALES Y OTROS SINIESTROS	0.00	0.00	20,007.28	0.00	20,007.28	0.00
PENSIONES Y JUBILACIONES	0.00	0.00	15,397,020.07	0.00	15,397,020.07	0.00
JUBILACIONES	0.00	0.00	15,397,020.07	0.00	15,397,020.07	0.00
PARTICIPACIONES Y APORTACIONES	0.00	0.00	115,196.00	0.00	115,196.00	0.00
PARTICIPACIONES	0.00	0.00	115,196.00	0.00	115,196.00	0.00




MUNICIPIO DE TECOMAN, COL.
Sistema Integral de Contabilidad Gubernamental
BALANZA DE COMPROBACION
DEL 1 DE ENERO AL 31 DE MARZO DE 2020

Descripción	Saldo Anterior		Movimientos		Saldo Actual	
	Debe	Haber	Debe	Haber	Debe	Haber
PARTICIPACIONES DE LA FEDERACION A ENTIDADES FEDERATIVAS Y MUNICIPIOS	0.00	0.00	115,196.00	0.00	115,196.00	0.00
INTERESES, COMISIONES Y OTROS GASTOS DE LA DEUDA PUBLICA	0.00	0.00	1,583,760.14	0.00	1,583,760.14	0.00
INTERESES DE LA DEUDA PUBLICA	0.00	0.00	1,583,760.14	0.00	1,583,760.14	0.00
INTERESES DE LA DEUDA PUBLICA INTERNA	0.00	0.00	1,583,760.14	0.00	1,583,760.14	0.00
OTROS GASTOS Y PERDIDAS EXTRAORDINARIAS	0.00	0.00	3,416.00	0.00	3,416.00	0.00
OTROS GASTOS	0.00	0.00	3,416.00	0.00	3,416.00	0.00
OTROS GASTOS VARIOS	0.00	0.00	3,416.00	0.00	3,416.00	0.00
CUENTAS DE CIERRE CONTABLE						
CUENTAS DE ORDEN CONTABLES						
CUENTAS DE ORDEN PRESUPUESTARIAS						
LEY DE INGRESOS	0.00	0.00	796,368,705.10	796,368,705.10	0.00	0.00
LEY DE INGRESOS ESTIMADA	0.00	0.00	458,000,000.00	0.00	458,000,000.00	0.00
IMPUESTOS	0.00	0.00	48,727,156.67	0.00	48,727,156.67	0.00
DERECHOS	0.00	0.00	37,250,545.58	0.00	37,250,545.58	0.00
PRODUCTOS DE TIPO CORRIENTE	0.00	0.00	2,264,378.46	0.00	2,264,378.46	0.00
APROVECHAMIENTOS DE TIPO CORRIENTE	0.00	0.00	1,959,567.45	0.00	1,959,567.45	0.00
PARTICIPACIONES Y APORTACIONES.	0.00	0.00	367,798,351.84	0.00	367,798,351.84	0.00
LEY DE INGRESOS POR EJECUTAR	0.00	0.00	156,969,536.28	470,336,710.77	0.00	313,367,174.49
IMPUESTOS	0.00	0.00	29,733,528.72	48,727,192.02	0.00	18,993,663.30
DERECHOS	0.00	0.00	9,733,079.77	37,250,545.58	0.00	27,517,465.81
PRODUCTOS DE TIPO CORRIENTE	0.00	0.00	1,392,013.97	2,265,052.46	0.00	873,038.49
APROVECHAMIENTOS DE TIPO CORRIENTE	0.00	0.00	721,384.48	1,959,567.45	0.00	1,238,182.97
PARTICIPACIONES Y APORTACIONES.	0.00	0.00	115,389,529.34	380,134,353.26	0.00	264,744,823.92
MODIFICACIONES A LA LEY DE INGRESOS ESTIMADA	0.00	0.00	243,789.00	0.00	243,789.00	0.00
PARTICIPACIONES Y APORTACIONES.	0.00	0.00	243,789.00	0.00	243,789.00	0.00
LEY DE INGRESOS DEVENGADA	0.00	0.00	169,062,458.05	169,062,458.05	0.00	0.00
IMPUESTOS	0.00	0.00	29,733,564.07	29,733,564.07	0.00	0.00
DERECHOS	0.00	0.00	9,733,079.77	9,733,079.77	0.00	0.00
PRODUCTOS DE TIPO CORRIENTE	0.00	0.00	1,392,687.97	1,392,687.97	0.00	0.00
APROVECHAMIENTOS DE TIPO CORRIENTE	0.00	0.00	721,384.48	721,384.48	0.00	0.00
PARTICIPACIONES Y APORTACIONES.	0.00	0.00	127,481,741.76	127,481,741.76	0.00	0.00
LEY DE INGRESOS RECAUDADA	0.00	0.00	12,092,921.77	156,969,536.28	0.00	144,876,614.51
IMPUESTOS	0.00	0.00	35.35	29,733,528.72	0.00	29,733,493.37
DERECHOS	0.00	0.00	0.00	9,733,079.77	0.00	9,733,079.77



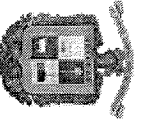
MUNICIPIO DE TECOMAN, COL.
Sistema Integral de Contabilidad Gubernamental
BALANZA DE COMPROBACION
DEL 1 DE ENERO AL 31 DE MARZO DE 2020

Descripción	Saldo Anterior		Movimientos		Saldo Actual	
	Debe	Haber	Debe	Haber	Debe	Haber
PRODUCTOS DE TIPO CORRIENTE	0.00	0.00	674.00	1,392,013.97	0.00	1,391,339.97
APROVECHAMIENTOS DE TIPO CORRIENTE	0.00	0.00	0.00	721,384.48	0.00	721,384.48
PARTICIPACIONES Y APORTACIONES.	0.00	0.00	12,092,212.42	115,389,529.34	0.00	103,297,316.92
PRESUPUESTO DE EGRESOS	0.00	0.00	972,740,193.74	972,740,193.74	0.00	0.00
PRESUPUESTO DE EGRESOS APROBADO	0.00	0.00	0.00	458,000,000.00	0.00	458,000,000.00
SERVICIOS PERSONALES (APROBADO)	0.00	0.00	0.00	228,754,304.01	0.00	228,754,304.01
MATERIALES Y SUMINISTROS (APROBADO)	0.00	0.00	0.00	10,299,200.27	0.00	10,299,200.27
SERVICIOS GENERALES (APROBADO)	0.00	0.00	0.00	26,232,479.33	0.00	26,232,479.33
TRANSFERENCIAS, ASIGNACIONES, SUBSIDIOS Y OTRAS AYUDAS (APROBADO)	0.00	0.00	0.00	80,019,839.89	0.00	80,019,839.89
BIENES MUEBLES, INMUEBLES E INTANGIBLES (APROBADO)	0.00	0.00	0.00	218,857.10	0.00	218,857.10
INVERSION PUBLICA (APROBADO)	0.00	0.00	0.00	74,172,211.00	0.00	74,172,211.00
PARTICIPACIONES Y APORTACIONES (APROBADO)	0.00	0.00	0.00	397,751.64	0.00	397,751.64
DEUDA PUBLICA (APROBADO)	0.00	0.00	0.00	37,905,356.76	0.00	37,905,356.76
PRESUPUESTO DE EGRESOS POR EJERCER	0.00	0.00	480,403,737.37	141,109,725.67	339,294,011.70	0.00
SERVICIOS PERSONALES (POR EJERCER)	0.00	0.00	236,772,537.73	54,338,840.25	182,433,697.48	0.00
MATERIALES Y SUMINISTROS (POR EJERCER)	0.00	0.00	10,979,987.24	1,677,643.58	9,302,343.66	0.00
SERVICIOS GENERALES (POR EJERCER)	0.00	0.00	31,927,225.21	14,694,437.21	17,232,788.00	0.00
TRANSFERENCIAS, ASIGNACIONES, SUBSIDIOS Y OTRAS AYUDAS (POR EJERCER)	0.00	0.00	87,345,660.61	29,773,591.71	57,572,068.90	0.00
BIENES MUEBLES, INMUEBLES E INTANGIBLES (POR EJERCER)	0.00	0.00	321,857.10	1,890.01	319,967.09	0.00
INVERSION PUBLICA (POR EJERCER)	0.00	0.00	74,524,211.00	1,798,466.16	72,725,744.84	0.00
PARTICIPACIONES Y APORTACIONES (POR EJERCER)	0.00	0.00	423,066.70	140,511.06	282,555.64	0.00
DEUDA PUBLICA (POR EJERCER)	0.00	0.00	38,109,191.78	38,684,345.69	0.00	575,153.91
MODIFICACIONES AL PRESUPUESTO DE EGRESOS APROBADO	0.00	0.00	18,461,095.51	18,704,884.51	0.00	243,789.00
SERVICIOS PERSONALES (MODIFICADO)	0.00	0.00	6,880,373.06	6,880,373.06	0.00	0.00
MATERIALES Y SUMINISTROS (MODIFICADO)	0.00	0.00	333,043.46	634,832.46	0.00	301,789.00
SERVICIOS GENERALES (MODIFICADO)	0.00	0.00	5,434,041.51	5,273,041.51	161,000.00	0.00
TRANSFERENCIAS, ASIGNACIONES, SUBSIDIOS Y OTRAS AYUDAS (MODIFICADO)	0.00	0.00	5,232,487.40	5,232,487.40	0.00	0.00
BIENES MUEBLES, INMUEBLES E INTANGIBLES (MODIFICADO)	0.00	0.00	0.00	103,000.00	0.00	103,000.00
INVERSION PUBLICA (MODIFICADO)	0.00	0.00	352,000.00	352,000.00	0.00	0.00
PARTICIPACIONES Y APORTACIONES (MODIFICADO)	0.00	0.00	25,315.06	25,315.06	0.00	0.00
DEUDA PUBLICA (MODIFICADO)	0.00	0.00	203,835.02	203,835.02	0.00	0.00



MUNICIPIO DE TECOMAN, COL.
Sistema Integral de Contabilidad Gubernamental
BALANZA DE COMPROBACION
DEL 1 DE ENERO AL 31 DE MARZO DE 2020

Descripción	Saldo Anterior		Movimientos		Saldo Actual	
	Debe	Haber	Debe	Haber	Debe	Haber
PRESUPUESTO DE EGRESOS COMPROMETIDO	0.00	0.00	122,842,903.32	121,400,719.76	1,442,183.56	0.00
SERVICIOS PERSONALES (COMPROMETIDO)	0.00	0.00	47,475,917.23	47,276,672.29	199,244.94	0.00
MATERIALES Y SUMINISTROS (COMPROMETIDO)	0.00	0.00	1,357,927.48	1,236,803.51	121,123.97	0.00
SERVICIOS GENERALES (COMPROMETIDO)	0.00	0.00	9,373,891.47	9,347,573.55	26,317.92	0.00
TRANSFERENCIAS, ASIGNACIONES, SUBSIDIOS Y OTRAS AYUDAS (COMPROMETIDO)	0.00	0.00	24,591,104.30	24,591,104.30	0.00	0.00
BIENES MUEBLES, INMUEBLES E INTANGIBLES (COMPROMETIDO)	0.00	0.00	1,890.01	1,890.01	0.00	0.00
INVERSION PUBLICA (COMPROMETIDO)	0.00	0.00	1,446,466.16	350,969.43	1,095,496.73	0.00
PARTICIPACIONES Y APORTACIONES (COMPROMETIDO)	0.00	0.00	115,196.00	115,196.00	0.00	0.00
DEUDA PUBLICA (COMPROMETIDO)	0.00	0.00	38,480,510.67	38,480,510.67	0.00	0.00
PRESUPUESTO DE EGRESOS DEVENGADO	0.00	0.00	117,739,675.18	117,655,355.41	84,319.77	0.00
SERVICIOS PERSONALES (DEVENGADO)	0.00	0.00	46,150,441.00	46,150,441.00	0.00	0.00
MATERIALES Y SUMINISTROS (DEVENGADO)	0.00	0.00	1,190,849.00	1,190,849.00	0.00	0.00
SERVICIOS GENERALES (DEVENGADO)	0.00	0.00	8,952,048.09	8,952,048.09	0.00	0.00
TRANSFERENCIAS, ASIGNACIONES, SUBSIDIOS Y OTRAS AYUDAS (DEVENGADO)	0.00	0.00	22,497,770.98	22,497,770.98	0.00	0.00
BIENES MUEBLES, INMUEBLES E INTANGIBLES (DEVENGADO)	0.00	0.00	1,890.01	1,890.01	0.00	0.00
INVERSION PUBLICA (DEVENGADO)	0.00	0.00	350,969.43	310,255.89	40,713.54	0.00
PARTICIPACIONES Y APORTACIONES (DEVENGADO)	0.00	0.00	115,196.00	115,196.00	0.00	0.00
DEUDA PUBLICA (DEVENGADO)	0.00	0.00	38,480,510.67	38,436,904.44	43,606.23	0.00
PRESUPUESTO DE EGRESOS EJERCIDO	0.00	0.00	118,992,893.06	114,337,697.58	4,655,195.48	0.00
SERVICIOS PERSONALES (EJERCIDO)	0.00	0.00	46,143,730.83	45,227,759.62	915,971.21	0.00
MATERIALES Y SUMINISTROS (EJERCIDO)	0.00	0.00	1,187,689.24	822,526.16	365,163.08	0.00
SERVICIOS GENERALES (EJERCIDO)	0.00	0.00	8,931,335.45	8,495,480.14	435,855.31	0.00
TRANSFERENCIAS, ASIGNACIONES, SUBSIDIOS Y OTRAS AYUDAS (EJERCIDO)	0.00	0.00	22,462,370.99	21,765,996.12	696,374.87	0.00
BIENES MUEBLES, INMUEBLES E INTANGIBLES (EJERCIDO)	0.00	0.00	1,890.01	0.00	1,890.01	0.00
INVERSION PUBLICA (EJERCIDO)	0.00	0.00	310,255.89	310,255.89	0.00	0.00
PARTICIPACIONES Y APORTACIONES (EJERCIDO)	0.00	0.00	115,196.00	115,196.00	0.00	0.00
DEUDA PUBLICA (EJERCIDO)	0.00	0.00	39,840,424.65	37,600,483.65	2,239,941.00	0.00
PRESUPUESTO DE EGRESOS PAGADO	0.00	0.00	114,299,889.30	1,531,810.81	112,768,078.49	0.00
SERVICIOS PERSONALES (PAGADO)	0.00	0.00	45,216,130.25	10,739.87	45,205,390.38	0.00
MATERIALES Y SUMINISTROS (PAGADO)	0.00	0.00	822,526.16	10,167.60	812,358.56	0.00
SERVICIOS GENERALES (PAGADO)	0.00	0.00	8,469,301.23	92,783.13	8,376,518.10	0.00
TRANSFERENCIAS, ASIGNACIONES, SUBSIDIOS Y OTRAS AYUDAS (PAGADO)	0.00	0.00	21,765,996.12	14,600.00	21,751,396.12	0.00



MUNICIPIO DE TECOMAN, COL.
 Sistema Integral de Contabilidad Gubernamental
BALANZA DE COMPROBACION
DEL 1 DE ENERO AL 31 DE MARZO DE 2020

Descripción	Saldo Anterior		Movimientos		Saldo Actual	
	Debe	Haber	Debe	Haber	Debe	Haber
OTRAS AYUDAS (PAGADO)						
INVERSION PUBLICA (PAGADO)	0.00	0.00	310,255.89	0.00	310,255.89	0.00
PARTICIPACIONES Y APORTACIONES (PAGADO)	0.00	0.00	115,196.00	0.00	115,196.00	0.00
DEUDA PUBLICA (PAGADO)	0.00	0.00	37,600,483.65	1,403,520.21	36,196,963.44	0.00
CUENTAS DE CIERRE PRESUPUESTARIO						

TOTAL: 810,579,664.03 810,579,664.03 3,479,345,437.16 3,479,345,437.16 1,830,521,850.45 1,830,521,850.45